



江苏师范大学
JIANGSU NORMAL UNIVERSITY

江苏省人民政府、教育部共建高校
江苏高水平大学建设高校

2018 届毕业生 就业质量年度报告



二〇一八年十二月

前 言

就业是最大的民生。毕业生就业工作，是衡量高校办学水平和人才培养质量的重要标准，涉及人民群众切身利益，关乎社会和谐稳定。江苏师范大学积极贯彻落实上级部署要求，坚持“以人民为中心”的政治站位，落实立德树人根本任务，把毕业生更高质量更充分就业作为办学的重要指标。2018年学校第二次党代会再次提出完善协同育人体系，加强就业创业指导，提升毕业生就业质量，健全就业状况反馈机制，完善招生就业联动机制，及时回应社会关切。

根据教育部《关于编制发布高校毕业生就业质量年度报告的通知》（教学厅函〔2013〕25号）要求，为全面、客观、准确地反映我校2018届毕业生的就业状况，江苏师范大学把编制和发布《2018届毕业生就业质量年度报告》作为全面反映毕业生就业质量、展示学校育人成果的重要契机，切实做好报告编制和发布工作。

本报告在充分分析国内外就业质量指标体系的基础上，构建了全面反映学校毕业生就业质量的指标体系，经江苏省高校招生与就业指导服务中心2018年毕业生就业调查和用人单位调查，以期客观、全面、真实、准确地反映学校毕业生就业质量和就业情况。

目 录

报告概述.....	1
一、数据来源.....	1
(一) 调查概况.....	1
(二) 样本代表性.....	1
二、主要内容.....	2
(一) 报告目的.....	2
(二) 报告内容.....	2
第一章 学校概况.....	3
第二章 毕业生基本情况.....	7
一、毕业生规模.....	7
二、毕业生结构.....	7
(一) 毕业生院系及专业分布.....	7
(二) 毕业生生源地分布.....	13
(三) 毕业生特定群体.....	14
(四) 师范类毕业生结构.....	15
三、毕业去向分布.....	17
(一) 总体去向分析.....	17
(二) 未就业分析.....	25
(三) 升学分析.....	26
(四) 出国/出境分析.....	29
四、毕业生就业率.....	33
(一) 初次就业率.....	33
(二) 年终就业率.....	38
第三章 毕业生就业特点.....	45
一、就业地区分布.....	45
(一) 全国分布.....	45
(二) 江苏省内分布.....	47
二、就业行业分布.....	56
三、从事职位分布.....	69
四、就业单位分布.....	82
第四章 毕业生就业质量.....	97
一、就业质量概述.....	97

二、就业充分性	97
三、就业适配性	97
(一) 工作与专业相关度.....	97
(二) 职业期待吻合度.....	100
(三) 工作满意度.....	103
四、就业稳定性	106
(一) 履约情况	106
(二) 离职情况	109
(三) 社会保障	112
五、就业公平性	114
(一) 不同群体毕业生就业情况.....	114
(二) 就业歧视情况.....	115
六、就业薪酬	116
(一) 月收入	116
(二) 工作时长	117
七、就业导向性	121
(一) 专项就业分布.....	121
(二) 重点区域与产业.....	122
八、创业带动效应	123
(一) 创业基本情况.....	123
(二) 创业与专业相关度.....	126
(三) 创业动机与类型.....	127
第五章 毕业生求职情况	128
一、求职途径	128
(一) 求职信息来源.....	128
(二) 求职成功渠道.....	130
二、求职成本	132
(一) 求职周期	132
(二) 求职费用	133
(三) 投递简历份数.....	134
(四) 获得录用意向数.....	134
三、求职难度	135
(一) 求职难易程度.....	135
(二) 求职遇到的主要困难.....	138
第六章 毕业生评价	140
一、自我评价	140
(一) 在校学习情况分析.....	140

(二) 对自身发展的满意度.....	149
二、对母校的评价.....	150
(一) 总体评价.....	150
(二) 对教育教学的评价与建议.....	151
(三) 对管理服务的评价与建议.....	154
(四) 对创新创业教育的评价与建议.....	156
(五) 对就业指导服务的评价与建议.....	159
第七章 用人单位评价.....	160
一、对学校人才培养的评价.....	160
(一) 对毕业生的总体满意度.....	160
(二) 对毕业生知识的满意度.....	160
(三) 对毕业生职业能力的满意度.....	161
(四) 对毕业生职业素养的满意度.....	162
(五) 对学校人才培养的改进建议.....	162
二、对学校就业服务工作的反馈.....	163
(一) 总体满意度.....	163
(二) 再次进校招聘的意愿.....	163
(三) 对本校就业服务工作的改进建议.....	164
第八章 就业创业工作举措和发展趋势.....	165
一、就业创业工作举措.....	165
二、就业发展趋势.....	178

报告概述

一、数据来源

本报告中使用的数据主要来源于三个信息渠道（在相应数据图表下均有注释）：一是江苏省高校毕业生就业管理信息系统，属于全样本分析，初次就业率统计截止时间为 2018 年 8 月 31 日，其他数据统计截止时间为 2018 年 12 月 25 日；二是江苏招就“江苏省 2018 届普通高校毕业生就业调查”，属于抽样调查分析；三是江苏招就“2018 年度用人单位招聘情况调查”，也属于抽样调查分析。这两项抽样调查的情况如下：

（一）调查概况

1. 毕业生调查

分两个阶段向江苏师范大学 2018 届毕业生发放答题邀请函、问卷客户端链接，答卷人回答问卷。调研掌握的江苏师范大学 2018 届毕业生总数 5226 人。第一阶段调研回收有效问卷 4039 份，回收率为 77.29%（回收率=回收有效问卷数/毕业生总数）；第二阶段调研回收有效问卷 2389 份，回收率为 45.71%（回收率=回收有效问卷数/毕业生总数）。

2. 用人单位调查

向江苏师范大学提供的用人单位发放答题邀请函、问卷客户端链接，答卷人回答问卷，时间约为 10 分钟。调研回收问卷共 679 份，有效问卷共覆盖了 679 个不同的用人单位，覆盖了 19 个不同的行业。在所有的答题人中，有人力资源部门工作人员（45.94%），人力资源部门负责人（41.37%），单位领导（8.24%），其他部门负责人（2.49%），其他部门工作人员（1.90%）。

（二）样本代表性

调查覆盖江苏师范大学 23 个院系，156 个专业。样本分布与实际分布对比如表 1、表 2 所示。在分析工作满意度、离职率、工作与专业相关度、职业期待吻合度、求职难易程度、协议履约率、对自身发展的满意度、对母校的总体满意度、用人单位规模等离散变量时，院系样本量低于 20 人不作分析，专业样本量低于 15 人不作分析。在分析月收入、期待月收入等连续变量时，院系样本量低于 10 人不作分析，专业样本量低于 7 人不作分析。对不同单位类型、行业、规模、性质、职位的月收入或工作时长进行分析时，样本量低于 10 人不作分析。在分析毕业生创业、留学情况时，样本量低于 10 人不作分析。在分析用人单位评价情况时，样本量低于 30 人不作分析。

表 1 2018 届调查样本院系分布

单位：%

院系	实际分布	第一阶段样本分布	第二阶段样本分布
地理测绘与城乡规划学院	8.13	7.26	7.40
商学院	8.04	4.98	3.06

院系	实际分布	第一阶段样本分布	第二阶段样本分布
文学院	7.94	9.06	13.31
美术学院	5.15	5.52	1.97
哲学与公共管理学院	5.01	5.25	5.53
外国语学院	4.96	6.07	5.90
电气工程及自动化学院	4.63	3.89	3.52
生命科学学院	4.61	4.48	5.15
教育科学学院	4.54	5.40	4.94
数学与统计学院	4.46	4.11	5.73
体育学院	4.42	5.08	1.72
化学与材料科学学院	4.42	4.83	4.27
智慧教育学院（计算机学院）	4.34	5.50	4.06
物理与电子工程学院	4.23	2.38	2.47
传媒与影视学院	3.87	3.42	3.47
音乐学院	3.75	4.09	3.43
历史文化与旅游学院	3.56	4.48	6.36
机电工程学院	3.37	2.28	4.77
法学院	2.85	3.54	3.85
敬文书院	2.32	2.87	3.06
语言科学与艺术学院	2.18	2.05	1.26
中俄学院	2.09	2.15	2.80
马克思主义学院	1.13	1.31	1.97

数据来源：江苏省高校毕业生就业管理信息系统、江苏招就“江苏省 2018 届普通高校毕业生就业调查”。

二、主要内容

（一）报告目的

- 1.了解 2018 届毕业生就业、升学、出国/出境、创业状况及存在的问题。
- 2.了解 2018 届毕业生求职情况及对学校就业服务的满意度。
- 3.了解 2018 届毕业生对人才培养情况的反馈。
- 4.了解 2018 年用人单位对学校人才培养、就业服务工作的评价。

（二）报告内容

本报告共包括八大部分：学校概况、毕业生基本情况、就业特点、就业质量、求职情况、培养反馈、用人单位评价、就业创业工作举措和发展趋势。

第一章 学校概况

江苏师范大学概况

江苏师范大学是江苏省人民政府和教育部共建高校，是江苏高水平大学建设高校。学校 1952 年创办于江苏无锡，战功卓越的刘先胜中将为第一任校长。1956 年正式纳入普通高等教育序列招生。1957 年成立江苏师范专科学校。1958 年学校北迁徐州，1959 年与徐州师范专科学校合并，成立徐州师范学院。60 年代初，全国高校布局调整，敬爱的周恩来总理指示：“徐州地区地域辽阔，要有大学”，学校因此得以保留。从此，学校扎根苏北，艰苦创业，逐步发展。1979 年开始招收硕士研究生，1981 年成为全国首批硕士学位授予单位。1996 年学校更名为徐州师范大学。1999 年原煤炭部所属的徐州工业学校并入。2011 年学校更名为江苏师范大学。

在学校发展史上，有著名汉语言学家廖序东教授，著名诗人、中国现代文学研究专家吴奔星教授，戏剧家、中国古代文学史家王进珊教授，中国古代文学研究专家吴汝煜教授，教育家刘百川教授，心理学家张焕庭教授，历史学家臧云浦教授，地理学家罗其湘教授等一批国内外知名专家学者。建校以来，全校师生秉承“崇德厚学，励志敏行”的校训，经过不懈努力，各项事业都有了快速发展。学校跻身 US News “全球最佳大学”排行榜，列内地高校 109 位。

学校现有泉山、云龙、奎园、贾汪 4 个校区，占地 2457 亩，校舍面积 81.2 万平方米；教学科研仪器设备总值 5.84 亿元；图书馆藏书 295 万册。学校设有 22 个专业学院以及敬文书院、继续教育学院、国际学院和教育部批准设立的首个非独立法人中俄合作办学机构——江苏师范大学圣彼得堡彼得大帝理工大学联合工程学院，另设有独立学院科文学院。现有 63 个本科招生专业，34 个一级学科硕士点，13 个硕士专业学位类别，1 个服务于国家特殊需求博士人才培养项目，1 个博士后科研流动站，覆盖 11 个学科门类。具有以同等学力申请硕士学位授予权和硕士研究生推免权。现有在校普通全日制本科生 20000 余人（不含独立学院科文学院），博士、硕士研究生 3500 余人。建校以来，学校已向社会输送了近二十万名毕业生，一大批取得突出成就的江苏师范大学校友活跃在海内外政治、经济、文化、科技和教育等各个领域。

学校坚持以立德树人为根本，深入推进教育教学改革，切实提高人才培养质量。2004 年在教育部组织的本科教学工作水平评估中获得优秀等次，2015 年高质量通过教育部本科教学工作审核评估。近几年，获得国家级教学成果奖 9 项（其中作为第一单位获一等奖 2 项、二等奖 2 项）、省级教学成果奖 49 项（其中特等奖 3 项），首届全国研究生教育成果奖二等奖；获批国家级特色专业建设点 4 个、教育部“十二五”专业综合改革试点项目 2 项、省品牌专业建设工程一期项目 4 项、省“十二五”重点专业（类）11 个。建有国家级教学团队 1 个、省级优秀教学团队 2 个；获批国家级精品资源共享课 9 门、国家级精品教材和规划教材 6 部、省级优秀精品课程 48 门、省级在线开放课程 7 门、省级精品教材和重点教材 56 部。获得国家级大学生校外

实践教育基地建设项目 1 项，承担教育部卓越教师培养计划改革项目 2 项，省级卓越教师培养计划改革项目 1 项。获得“中央支持地方财政专项”46 项，拥有国家级实验教学示范中心 3 个，国家虚拟仿真实验教学项目 1 个，省级实验教学示范中心 18 个，省级虚拟仿真实验教学平台 1 个，省级在线开放虚拟仿真实验教学项目 2 个。学校被教育部、国家语委确定为全国首批“国家语委语言文字应用培训基地”、全国唯一一家“经典诵读教育”学科（领域）培训机构，获评“国家级语言文字规范化示范校”。

学校积极实施人才强校战略，师资队伍建设取得显著成效。现有专任教师 1614 人，教授 309 人、副教授 543 人，高级专业技术职务教师比例达到 52.8%，专任教师中博士占比 56.7%，具有海外研修经历教师比例 41%。目前我校有“长江学者”、国家“万人计划”等高层次人才 9 人，优青 3 人。6 人入选教育部高等学校教学指导委员会委员，4 人入选教育部“新世纪优秀人才”支持计划，2 人入选中国科学院“百人计划”。34 人享受国务院政府特殊津贴，5 人次获得“全国先进工作者”“全国五一劳动奖章”“全国模范教师”“全国优秀教师”等荣誉，1 人获得中国侨界贡献奖。双聘院士量级人才 11 人，“长江学者”、国家“杰青”量级人才 50 人。江苏特聘教授 11 人，省“双创计划”人才 15 人，“江苏省有突出贡献的中青年专家”14 人，“江苏省高校教学名师”4 人，省“六大人才高峰”人才 27 人。123 人次入选省“333 高层次人才培养工程”，155 人次入选省“青蓝工程”；有国家级省级教学科研团队 20 个。

学校注重学科建设与科研工作，内涵建设水平稳步提升。现有 6 个省优势学科、12 个省重点学科，化学、工程学科进入 ESI 排名前 1%，21 个学科入榜上海软科 2018“中国最好学科排名”。拥有江苏高校协同创新中心 2 个，部省级科研平台 30 余个。近五年来，获批国家级科研项目 433 项，其中国家社会科学基金项目 147 项（重大项目 11 项、重点项目 8 项），国家自然科学基金项目 280 项。在 SCI/EI/CPCI/SSCI/A&HCI/CSSCI 等索引学术期刊上发表科研论文 4366 篇，其中 SCI 一区、二区 Top 等期刊论文 370 篇，在 Science、Nature、PNAS 等国际一流期刊上发表论文 12 篇。自然指数（Nature Index）进入“中国内地高校 Top100”，2016 年位列 54 位，江苏省内高校第 8 位，全球高校排名第 428 位。获得教育部高等学校科学研究优秀成果奖 13 项，省自然科学、社会科学优秀成果奖 57 项。“中国留学生与民国社科发展”研究成果入选国家哲学社科成果文库。在“一带一路”国家语言服务体系及区域社会经济发展中形成了一批有影响的智库成果，2 篇智库报告获中央政治局常委批示，12 篇智库研究报告获江苏省领导批示。《“一带一路”沿线国家语言国情手册》获首届“中国智库学术成果优秀报告奖”。形成高层次科研平台建设、高级别的科研项目、高水平的科研成果“三位一体”的科技创新体系。

学校积极拓展服务地方经济社会发展的新途径，社会服务能力不断彰显。立足基础教育改革和区域经济社会发展需求，探索形成“十五年一贯制”创新人才培养模式；牵头成立淮海经济区乡村卓越教师教育联盟；获批开设淮海经济区首家雅思考点。与徐州、连云港、盐城、宿

迁、宁夏中卫、内蒙古满洲里等地方政府建立了校市战略合作关系；与徐州、连云港合作共建江苏师范大学“一带一路”研究院；建立校地共建载体平台、校企联合研发中心等产学研合作基地 180 余家。大学科技园获批国家级科技企业孵化器、国家级高校学生科技创业实习基地、省级众创空间，组建江苏师范大学生物科技有限公司、江苏师范大学激光科技有限公司等学科性公司。技术转移中心获批国家技术转移示范机构，成立师大创新科技有限公司开展股权投资、科技服务等创新业务探索。作为苏北地区唯一的江苏省干部教育培训基地，2017 获批江苏省军转干部进高校专项培训基地。学校主动发挥服务功能，不断为推进校地、校企深度合作，全面融入地方经济社会创新驱动发展战略作出积极努力。

学校加快推进办学国际化进程，国际交流合作深入发展。作为全国首批“有资格接收外国留学生的高校”，“中国政府奖学金生委托培养高校”“留学江苏目标学校”，相继与英、美、澳、俄等国的 73 所高校建立了友好合作关系，先后接收 46 个国家和地区的留学生来校学习。2018 年注册国际学生 680 余人，其中学历生 450 余人。与美、澳两所大学联办孔子学院获国家表彰。获评孔子学院先进中方合作机构。获批孔子学院奖学金项目——汉语国际教育本科和硕士培养资格。在马来西亚设立全球首个海外孟子学院。现设“一带一路”研究院（独联体国家研究中心）、巴基斯坦研究中心、澳大利亚研究中心、伊比利亚美洲研究中心和国家语委语言能力高等研究院等国别与区域研究机构，其中 3 所入选教育部国别和区域研究中心备案名单。设立“一带一路”研究院巴基斯坦旁遮普大学分院、乌克兰分院、阿根廷拉努斯国立大学分院。与哈佛大学、爱丁堡大学、伦敦大学学院等知名高校联合建设基因组学实验室、药食植物实验室、聋人认知中心、教育大数据科学与工程重点实验室等科研平台。与美国、澳大利亚、日本、俄罗斯和白俄罗斯等国高校开展合作办学和学分互认项目，与哈佛大学、香港大学等世界著名高校合作开展师资和管理人员培训项目。

学校坚持以生为本，着力打造各类学生成长成才平台。近年来，我校学生获得中国“互联网+”大学生创新创业大赛金奖、“挑战杯”全国大学生课外学术科技作品竞赛特等奖、“创青春”全国大学生创业大赛金奖、全国大学生数学建模竞赛一等奖、中国青少年科技创新奖、中国青年志愿服务项目大赛金奖、全国大学生艺术展演一等奖，第十届全国少数民族传统体育运动会表演项目综合类一等奖，“东芝杯”中国师范大学理科师范生教学技能创新大赛一等奖 2 项。先后四次获评大学生志愿服务西部计划全国优秀项目办，连续八年荣获大学生志愿服务苏北计划优秀组织奖。校女子足球队多次获得中国大学生女子足球锦标赛冠军，主力队员曾入选国家队参加奥运会和女足世界杯。学校是江苏省苏北地区大学生心理健康教育研究基地、江苏省辅导员培训与研修基地。学校荣获“全国五四红旗团委”“全国大学生‘三下乡’社会实践活动先进单位”“全国活力团支部”“全国百佳校园足球社团”“全国大学生心理健康教育先进单位”，多次获评江苏省高校“就业工作先进集体”“江苏省高校教育管理创新项目一等奖”，多个班级获

全国、江苏省先进班集体和江苏省“周恩来班”命名表彰，获得全国辅导员职业能力大赛省赛一等奖、国赛三等奖，全国辅导员年度人物入围奖、省辅导员年度人物等奖项。

学校已连续十次被省委、省政府表彰为“江苏省文明单位”，四次被表彰为“江苏省文明学校”，五次被表彰为“江苏省文明单位标兵”，被授予第三批“全国文明单位”，获评首批“全国文明校园”。2018年，学校胜利召开第二次党代会。迈入新的发展时期，江苏师大人将继续发扬“守正出新，坚志勇为”的新时期校园精神，进一步解放思想，全面深化改革，推进内涵发展、转型发展、特色发展，为全面建设高水平大学而不懈奋斗！（2018年12月）

第二章 毕业生基本情况

一、毕业生规模

江苏师范大学 2018 届总毕业生数为 5226 人，其中，研究生 998 人，本科生 4228 人。从性别结构上看，男生 1552 人，女生 3674 人。

表 2-1 2018 届毕业生的学历层次分布

学历层次	毕业生人数（人）	毕业生所占比例（%）
研究生	998	19.10
本科	4228	80.90
总计	5226	-

数据来源：江苏省高校毕业生就业管理信息系统。

表 2-2 2018 届毕业生的性别分布

性别	毕业生人数（人）	毕业生所占比例（%）
男	1552	29.70
女	3674	70.30
总计	5226	-

数据来源：江苏省高校毕业生就业管理信息系统。

二、毕业生结构

（一）毕业生院系及专业分布

江苏师范大学 2018 届毕业研究生主要分布在文学院、外国语学院，毕业生较多的专业是学科教学（语文）、学科教学（英语）等；本科毕业生主要分布在商学院、地理测绘与城乡规划学院；毕业生较多的专业是汉语言文学、法学、电子信息工程等。

表 2-3 分院系（专业）2018 届研究生人数分布

单位：人

院系名称	各院系毕业生人数	专业名称	各专业毕业生人数
文学院	135	学科教学（语文）	41
		中国现当代文学	19
		中国古代文学	18
		汉语言文字学	12
		艺术学理论	11

院系名称	各院系毕业生人数	专业名称	各专业毕业生人数
		戏剧与影视学	10
		文艺学	9
		中国古典文献学	5
		课程与教学论	4
		比较文学与世界文学	4
		哲学	2
外国语学院	79	学科教学（英语）	41
		外国语言文学	18
		英语笔译	13
		英语口语译	6
		英语语言文学	1
语言科学与艺术学院	65	语言学及应用语言学	30
		汉语国际教育	13
		广播电视	12
		戏剧与影视学	6
		汉语言文字学	3
		中国少数民族语言文学	1
哲学与公共管理学院	64	公共管理	51
		哲学	12
		中共党史	1
教育科学学院	64	小学教育	25
		公共管理	10
		教育学	7
		基础心理学	7
		学前教育学	5
		高等教育学	4
		职业技术教育学	2
		课程与教学论	2
		课程与教学论	1
		教育学原理	1
		数学与统计学院	62
统计学	13		
应用数学	8		
基础数学	7		
运筹学与控制论	5		
概率论与数理统计	5		
计算数学	4		
音乐学院	61	音乐	35

院系名称	各院系毕业生人数	专业名称	各专业毕业生人数
		音乐与舞蹈学	22
		学科教学（音乐）	4
地理测绘与城乡规划学院	56	地理学	31
		学科教学（地理）	10
		测绘科学与技术	8
		公共管理	4
		应用经济学	3
生命科学学院	53	生物学	36
		学科教学（生物）	11
		生态学	6
美术学院	52	艺术设计	20
		美术	20
		美术学	9
		设计学	2
		学科教学（美术）	1
传媒与影视学院	46	广播电视	22
		戏剧与影视学	12
		艺术设计	6
		公共管理	6
化学与材料科学学院	45	化学	38
		学科教学（化学）	5
		应用化学	2
历史文化与旅游学院	39	中国史	16
		世界史	8
		学科教学（历史）	7
		公共管理	6
		考古学	2
物理与电子工程学院	31	光学工程	12
		光学	11
		学科教学（物理）	4
		理论物理	4
商学院	27	应用经济学	16
		管理科学与工程	9
		政治经济学	2
法学院	25	法律（非法学）	14
		法律（法学）	11
马克思主义学院	23	马克思主义理论	16
		学科教学（思政）	7

院系名称	各院系毕业生人数	专业名称	各专业毕业生人数
电气工程及自动化学院	23	控制工程	21
		机械工程	2
智慧教育学院（计算机学院）	21	教育技术学	18
		现代教育技术	1
		设计学	1
		管理科学与工程	1
体育学院	19	体育学	10
		体育教学	6
		运动训练	2
		学科教学（体育）	1
机电工程学院	8	机械工程	5
		设计学	2
		艺术设计	1

数据来源：江苏省高校毕业生就业管理信息系统。

表 2-4 分院系（专业）2018 届本科生人数分布

单位：人

院系名称	各院系毕业生人数	专业名称	各专业毕业生人数
商学院	393	财务管理	60
		经济学	57
		会计学	52
		物流管理	49
		金融工程	47
		贸易经济	45
		国际经济与贸易	45
		市场营销	38
地理测绘与城乡规划学院	370	测绘工程	59
		地理科学（师范）	50
		土地资源管理	45
		园林	42
		环境科学	39
		地理信息科学	38
		遥感科学与技术	34
		城乡规划	32
		建筑学	30
地理信息系统	1		
文学院	280	汉语言文学	125

院系名称	各院系毕业生人数	专业名称	各专业毕业生人数
		汉语言文学（师范）	103
		秘书学	27
		汉语言	25
电气工程及其自动化学院	219	自动化	96
		电气工程及其自动化	47
		轨道交通信号与控制	39
		测控技术与仪器	37
美术学院	217	美术学（师范）	87
		环境设计	47
		视觉传达设计	43
		书法学	40
体育学院	212	体育教育（师范）	103
		运动训练	70
		武术与民族传统体育	39
智慧教育学院（计算机学院）	206	软件工程	103
		教育技术学（师范）	51
		计算机科学与技术（师范）	51
		计算机科学与技术	1
哲学与公共管理学院	198	行政管理	50
		公共事业管理	44
		社会工作	40
		哲学	34
		政治学与行政学	30
物理与电子工程学院	190	电子信息工程	111
		物理学（师范）	44
		光电信息科学与工程	35
生命科学学院	188	制药工程（生物工程制药）	94
		生物科学（师范）	50
		生物技术	44
化学与材料科学学院	186	应用化学	57
		制药工程	56
		环境工程	42
		化学（师范）	31
外国语学院	180	英语（师范）	108
		俄语	27
		西班牙语	18
		日语	18
		商务英语	9

院系名称	各院系毕业生人数	专业名称	各专业毕业生人数
教育科学学院	173	小学教育（师范）	65
		学前教育（师范）	61
		应用心理学	47
数学与统计学院	171	数学与应用数学（师范）	74
		应用统计学	59
		信息与计算科学	38
机电工程学院	168	机械设计制造及其自动化	58
		机械设计制造及其自动化（高铁列车工程）	49
		机械设计制造及其自动化（师范）	31
		工业设计	30
传媒与影视学院	156	广播电视编导	56
		广告学（广告策划与创意）	37
		广告学	32
		广播电视学	31
历史文化与旅游学院	147	历史学（师范）	53
		旅游管理	50
		文化产业管理	44
音乐学院	135	音乐学（师范）	88
		舞蹈编导	30
		音乐表演	17
法学院	124	法学	124
敬文书院	121	汉语言文学	22
		会计学	17
		英语（师范）	16
		数学与应用数学（师范）	16
		汉语言文学（师范）	16
		应用统计学	10
		金融工程	7
		法学	7
		生物技术	4
		化学	2
		国际经济与贸易	2
		应用心理学	1
中俄学院	109	轨道交通信号与控制	90
		金融工程	19
语言科学与艺术学院	49	汉语国际教育	49
马克思主义学院	36	思想政治教育（师范）	36

数据来源：江苏省高校毕业生就业管理信息系统。

（二）毕业生生源地分布

江苏师范大学 2018 届毕业生以江苏省生源为主，主要面向省内招生。

表 2-5 2018 届毕业生生源地分布

生源地	研究生人数（人）及所占比例（%）	本科生人数（人）及所占比例（%）
江苏	731 (73.25%)	3116 (73.70%)
山东	74 (7.41%)	147 (3.48%)
安徽	69 (6.91%)	108 (2.55%)
河南	43 (4.31%)	102 (2.41%)
山西	24 (2.40%)	82 (1.94%)
河北	7 (0.70%)	30 (0.71%)
陕西	6 (0.60%)	29 (0.69%)
湖北	6 (0.60%)	28 (0.66%)
湖南	5 (0.50%)	68 (1.61%)
甘肃	5 (0.50%)	39 (0.92%)
江西	4 (0.40%)	71 (1.68%)
内蒙古	4 (0.40%)	25 (0.59%)
福建	3 (0.31%)	39 (0.93%)
黑龙江	3 (0.31%)	
浙江	2 (0.20%)	60 (1.42%)
辽宁	2 (0.20%)	21 (0.50%)
吉林	2 (0.20%)	3 (0.07%)
重庆	2 (0.20%)	
贵州	1 (0.10%)	78 (1.84%)
四川	1 (0.10%)	50 (1.18%)
新疆	1 (0.10%)	44 (1.04%)
北京	1 (0.10%)	2 (0.05%)
上海	1 (0.10%)	
天津	1 (0.10%)	
广西		40 (0.95%)
云南		25 (0.59%)
海南		20 (0.47%)
广东		1 (0.02%)

数据来源：江苏省高校毕业生就业管理信息系统。

（三）毕业生特定群体

江苏师范大学 2018 届毕业生以汉族为主，少数民族学生中以回族、维吾尔族居多。

表 2-6 2018 届毕业生民族分布

单位：人

民族	研究生	本科
汉族	987	4047
回族	4	28
蒙古族	2	15
朝鲜族	2	4
苗族	1	20
土家族	1	11
满族	1	11
维吾尔族		24
壮族		20
侗族		12
彝族		9
布依族		6
仡佬族		3
哈萨克族		3
白族		3
哈尼族		2
锡伯族		2
畲族		2
水族		1
羌族		1
黎族		1
其它		1
瑶族		1
东乡族		1

数据来源：江苏省高校毕业生就业管理信息系统。

江苏师范大学 2018 届本科毕业生中，家庭经济困难学生占比 26.70%。

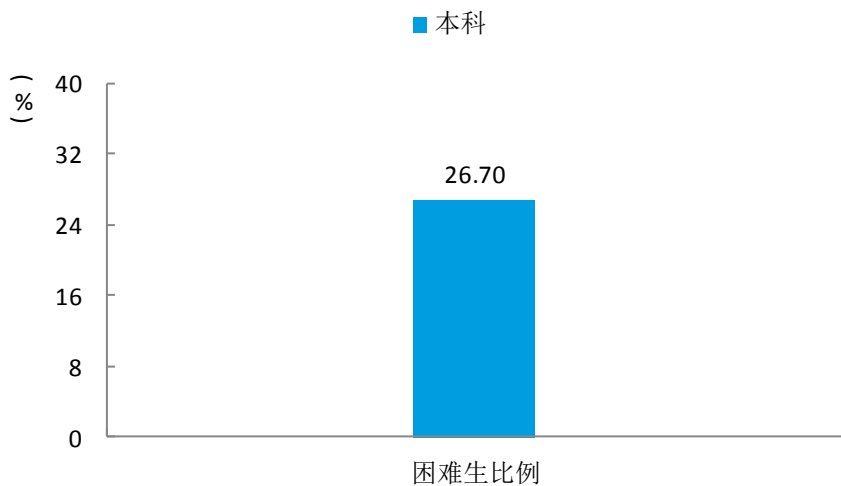


图 2-1 2018 届本科毕业生困难生比例

数据来源：江苏省高校毕业生就业管理信息系统。

（四）师范类毕业生结构

江苏师范大学 2018 届 4228 名本科毕业生中，师范类毕业生为 1134 人，占比 26.82%，其中男女生比例分别为 21.60%和 78.40%。

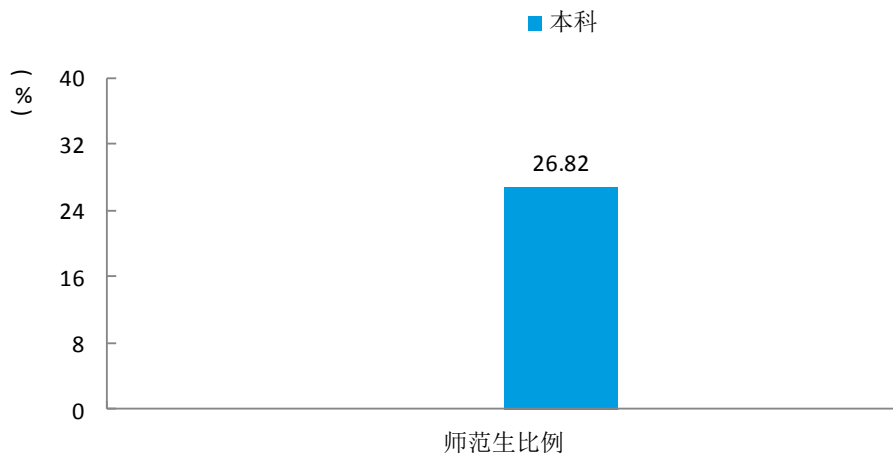


图 2-2 2018 届毕业生本科师范类毕业生比例

数据来源：江苏省高校毕业生就业管理信息系统。

表 2-7 2018 届师范类毕业生的性别分布

性别	毕业生人数 (人)	毕业生所占比例 (%)
男	245	21.60
女	889	78.40
总计	1134	-

数据来源：江苏省高校毕业生就业管理信息系统。

表 2-8 2018 届师范类毕业生专业分布

单位：人

专业	人数	占比
英语	124	10.93%
汉语言文学	119	10.49%
体育教育	103	9.08%
数学与应用数学	90	7.94%
音乐学	88	7.76%
美术学	87	7.67%
小学教育	65	5.73%
学前教育	61	5.38%
历史学	53	4.67%
教育技术学	51	4.50%
计算机科学与技术	51	4.50%
生物科学	50	4.41%
地理科学	50	4.41%
物理学	44	3.88%
思想政治教育	36	3.17%
化学	31	2.73%
机械设计制造及其自动化	31	2.73%
总计	1134	-

数据来源：江苏省高校毕业生就业管理信息系统。

三、 毕业去向分布

(一) 总体去向分析

江苏师范大学 2018 届毕业研究生最主要的毕业去向是就业（86.97%）。本科毕业生最主要的毕业去向是就业（72.47%），其次国内升学比例（20.70%）相对较高，可见本校毕业生的升学意愿较强。

表 2-9 2018 届毕业生去向分布

单位：%

毕业去向	研究生	本科
就业	86.97	72.47
自主创业	0.40	0.28
待就业	1.90	1.73
灵活就业	5.31	2.20
自由职业	1.00	0.09
升学	3.91	20.70
出国	0.50	2.53

数据来源：江苏省高校毕业生就业管理信息系统。

表 2-10 分院系 2018 届研究生去向分布

单位：%

院系名称	就业	自主创业	待就业	灵活就业	自由职业	升学	出国
体育学院	100.00	0.00	0.00	0.00	0.00	0.00	0.00
教育科学学院	96.88	0.00	0.00	0.00	0.00	3.13	0.00
音乐学院	96.72	1.64	0.00	1.64	0.00	0.00	0.00
商学院	96.30	0.00	0.00	0.00	3.70	0.00	0.00
法学院	96.00	0.00	0.00	0.00	4.00	0.00	0.00
马克思主义学院	95.65	0.00	4.35	0.00	0.00	0.00	0.00
地理测绘与城乡规划学院	94.64	0.00	3.57	0.00	0.00	0.00	1.79
美术学院	94.23	3.85	1.92	0.00	0.00	0.00	0.00
传媒与影视学院	93.48	2.17	2.17	0.00	0.00	0.00	2.17
外国语学院	92.41	0.00	0.00	6.33	0.00	0.00	1.27
电气工程及自动化学院	91.30	0.00	0.00	8.70	0.00	0.00	0.00
哲学与公共管理学院	87.50	0.00	0.00	10.94	0.00	1.56	0.00
物理与电子工程	87.10	0.00	3.23	3.23	0.00	6.45	0.00

院系名称	就业	自主创业	待就业	灵活就业	自由职业	升学	出国
学院							
数学与统计学院	87.10	0.00	1.61	1.61	0.00	9.68	0.00
智慧教育学院 (计算机学院)	85.71	0.00	9.52	0.00	0.00	4.76	0.00
生命科学学院	83.02	0.00	0.00	5.66	0.00	7.55	3.77
文学院	77.04	0.00	0.74	19.26	0.00	2.96	0.00
语言科学与艺术 学院	73.85	0.00	4.62	7.69	12.31	1.54	0.00
化学与材料科学 学院	73.33	0.00	2.22	0.00	0.00	24.44	0.00
历史文化与旅游 学院	71.79	0.00	12.82	2.56	0.00	12.82	0.00
机电工程学院	62.50	0.00	0.00	12.50	0.00	25.00	0.00

数据来源：江苏省高校毕业生就业管理信息系统。

表 2-11 分院系 2018 届本科生去向分布

单位：%

院系名称	就业	自主创业	待就业	灵活就业	自由职业	升学	出国
教育科学学院	86.13	0.58	1.16	0.58	0.00	9.83	1.73
体育学院	85.85	1.42	0.47	0.00	0.94	9.43	1.89
商学院	83.97	0.25	4.07	0.00	0.00	8.40	3.31
美术学院	83.41	0.46	0.46	0.00	0.00	14.75	0.92
数学与统计学院	82.46	0.58	1.75	0.58	0.00	13.45	1.17
音乐学院	82.22	0.00	0.74	1.48	0.00	15.56	0.00
电气工程及自动 化学院	79.45	0.46	4.57	1.37	0.00	13.70	0.46
智慧教育学院(计 算机学院)	77.18	0.00	0.49	2.43	0.00	18.93	0.97
历史文化与旅游 学院	76.19	0.00	2.04	2.04	0.00	19.05	0.68
外国语学院	74.44	0.00	0.56	1.67	0.00	16.11	7.22
机电工程学院	72.02	0.00	1.79	7.74	0.00	17.86	0.60
物理与电子工程 学院	71.58	1.05	0.53	0.53	0.00	25.26	1.05
地理测绘与城乡 规划学院	70.54	0.00	0.54	1.35	0.00	26.49	1.08
传媒与影视学院	66.67	0.00	3.85	0.00	0.00	18.59	10.90
文学院	66.07	0.00	1.43	6.07	0.36	24.64	1.43
法学院	64.52	0.00	0.00	0.00	0.00	33.87	1.61
中俄学院	63.30	0.00	4.59	4.59	0.92	13.76	12.84

院系名称	就业	自主创业	待就业	灵活就业	自由职业	升学	出国
语言科学与艺术学院	63.27	0.00	2.04	12.24	0.00	18.37	4.08
哲学与公共管理学院	59.09	0.00	3.54	11.62	0.00	25.25	0.51
生命科学学院	57.45	0.00	1.06	0.00	0.00	40.96	0.53
敬文书院	55.37	1.65	0.83	0.00	0.00	28.93	13.22
化学与材料科学学院	53.76	0.00	1.08	2.69	0.00	41.40	1.08
马克思主义学院	33.33	0.00	0.00	0.00	0.00	66.67	0.00

数据来源：江苏省高校毕业生就业管理信息系统。

表 2-12 分专业 2018 届研究生去向分布

单位：%

院系名称	专业名称	就业	自主创业	待就业	灵活就业	自由职业	升学	出国
传媒与影视学院	广播电视	90.91	4.55	0.00	0.00	0.00	0.00	4.55
	艺术设计	83.33	0.00	16.67	0.00	0.00	0.00	0.00
	公共管理	100.00	0.00	0.00	0.00	0.00	0.00	0.00
	戏剧与影视学	100.00	0.00	0.00	0.00	0.00	0.00	0.00
地理测绘与城乡规划学院	应用经济学	66.67	0.00	0.00	0.00	0.00	0.00	33.33
	学科教学（地理）	100.00	0.00	0.00	0.00	0.00	0.00	0.00
	地理学	93.55	0.00	6.45	0.00	0.00	0.00	0.00
	测绘科学与技术	100.00	0.00	0.00	0.00	0.00	0.00	0.00
电气工程及其自动化学院	机械工程	100.00	0.00	0.00	0.00	0.00	0.00	0.00
	控制工程	90.48	0.00	0.00	9.52	0.00	0.00	0.00
法学院	法律（非法学）	92.86	0.00	0.00	0.00	7.14	0.00	0.00
	法律（法学）	100.00	0.00	0.00	0.00	0.00	0.00	0.00
化学与材料科学学院	学科教学（化学）	100.00	0.00	0.00	0.00	0.00	0.00	0.00
	化学	71.05	0.00	0.00	0.00	0.00	28.95	0.00
	应用化学	50.00	0.00	50.00	0.00	0.00	0.00	0.00
机电工程学院	设计学	50.00	0.00	0.00	50.00	0.00	0.00	0.00
	艺术设计	100.00	0.00	0.00	0.00	0.00	0.00	0.00
	机械工程	60.00	0.00	0.00	0.00	0.00	40.00	0.00
教育科学学院	教育学	85.71	0.00	0.00	0.00	0.00	14.29	0.00
	高等教育学	100.00	0.00	0.00	0.00	0.00	0.00	0.00
	课程与教学论	100.00	0.00	0.00	0.00	0.00	0.00	0.00
	学前教育学	100.00	0.00	0.00	0.00	0.00	0.00	0.00
	职业技术教育学	100.00	0.00	0.00	0.00	0.00	0.00	0.00

院系名称	专业名称	就业	自主创业	待就业	灵活就业	自由职业	升学	出国
	教育学原	100.00	0.00	0.00	0.00	0.00	0.00	0.00
	课程与教学论	100.00	0.00	0.00	0.00	0.00	0.00	0.00
	基础心理学	100.00	0.00	0.00	0.00	0.00	0.00	0.00
	小学教育	100.00	0.00	0.00	0.00	0.00	0.00	0.00
	公共管理	90.00	0.00	0.00	0.00	0.00	10.00	0.00
历史文化与旅游学院	学科教学（历史）	71.43	0.00	14.29	0.00	0.00	14.29	0.00
	世界史	100.00	0.00	0.00	0.00	0.00	0.00	0.00
	考古学	0.00	0.00	50.00	0.00	0.00	50.00	0.00
	中国史	56.25	0.00	18.75	6.25	0.00	18.75	0.00
	公共管理	100.00	0.00	0.00	0.00	0.00	0.00	0.00
马克思主义学院	马克思主义理论	93.75	0.00	6.25	0.00	0.00	0.00	0.00
	学科教学（思政）	100.00	0.00	0.00	0.00	0.00	0.00	0.00
美术学院	学科教学（美术）	100.00	0.00	0.00	0.00	0.00	0.00	0.00
	美术学	100.00	0.00	0.00	0.00	0.00	0.00	0.00
	设计学	100.00	0.00	0.00	0.00	0.00	0.00	0.00
	艺术设计	90.00	5.00	5.00	0.00	0.00	0.00	0.00
	美术	95.00	5.00	0.00	0.00	0.00	0.00	0.00
商学院	政治经济学	100.00	0.00	0.00	0.00	0.00	0.00	0.00
	应用经济学	100.00	0.00	0.00	0.00	0.00	0.00	0.00
	管理科学与工程	88.89	0.00	0.00	0.00	11.11	0.00	0.00
生命科学学院	学科教学（生物）	90.91	0.00	0.00	9.09	0.00	0.00	0.00
	生物学	83.33	0.00	0.00	2.78	0.00	8.33	5.56
	生态学	66.67	0.00	0.00	16.67	0.00	16.67	0.00
数学与统计学院	统计学	92.31	0.00	0.00	0.00	0.00	7.69	0.00
	学科教学（数学）	100.00	0.00	0.00	0.00	0.00	0.00	0.00
	基础数学	85.71	0.00	14.29	0.00	0.00	0.00	0.00
	计算数学	25.00	0.00	0.00	25.00	0.00	50.00	0.00
	概率论与数理统计	80.00	0.00	0.00	0.00	0.00	20.00	0.00
	应用数学	87.50	0.00	0.00	0.00	0.00	12.50	0.00
	运筹学与控制论	80.00	0.00	0.00	0.00	0.00	20.00	0.00
体育学院	体育学	100.00	0.00	0.00	0.00	0.00	0.00	0.00
	学科教学（体育）	100.00	0.00	0.00	0.00	0.00	0.00	0.00
	体育教学	100.00	0.00	0.00	0.00	0.00	0.00	0.00
	运动训练	100.00	0.00	0.00	0.00	0.00	0.00	0.00
外国语学院	学科教学（英语）	90.24	0.00	0.00	7.32	0.00	0.00	2.44
	外国语言文学	94.44	0.00	0.00	5.56	0.00	0.00	0.00
	英语语言文学	100.00	0.00	0.00	0.00	0.00	0.00	0.00
	英语笔译	92.31	0.00	0.00	7.69	0.00	0.00	0.00

院系名称	专业名称	就业	自主创业	待就业	灵活就业	自由职业	升学	出国
	英语口语译	100.00	0.00	0.00	0.00	0.00	0.00	0.00
文学院	哲学	50.00	0.00	0.00	50.00	0.00	0.00	0.00
	课程与教学论	75.00	0.00	0.00	25.00	0.00	0.00	0.00
	学科教学（语文）	80.49	0.00	0.00	19.51	0.00	0.00	0.00
	文艺学	77.78	0.00	0.00	22.22	0.00	0.00	0.00
	汉语言文字学	83.33	0.00	0.00	16.67	0.00	0.00	0.00
	中国古典文献学	60.00	0.00	0.00	20.00	0.00	20.00	0.00
	中国古代文学	77.78	0.00	0.00	11.11	0.00	11.11	0.00
	中国现当代文学	68.42	0.00	0.00	26.32	0.00	5.26	0.00
	比较文学与世界文学	100.00	0.00	0.00	0.00	0.00	0.00	0.00
	艺术学理论	72.73	0.00	9.09	18.18	0.00	0.00	0.00
	戏剧与影视学	80.00	0.00	0.00	20.00	0.00	0.00	0.00
物理与电子工程学院	学科教学（物理）	100.00	0.00	0.00	0.00	0.00	0.00	0.00
	理论物理	50.00	0.00	0.00	25.00	0.00	25.00	0.00
	光学	100.00	0.00	0.00	0.00	0.00	0.00	0.00
	光学工程	83.33	0.00	8.33	0.00	0.00	8.33	0.00
音乐学院	学科教学（音乐）	100.00	0.00	0.00	0.00	0.00	0.00	0.00
	音乐与舞蹈学	95.45	0.00	0.00	4.55	0.00	0.00	0.00
	音乐	97.14	2.86	0.00	0.00	0.00	0.00	0.00
语言科学与艺术学院	汉语国际教育	84.62	0.00	0.00	7.69	7.69	0.00	0.00
	语言学及应用语言学	70.00	0.00	10.00	10.00	6.67	3.33	0.00
	汉语言文字学	100.00	0.00	0.00	0.00	0.00	0.00	0.00
	中国少数民族语言文学	0.00	0.00	0.00	0.00	100.00	0.00	0.00
	广播电视	83.33	0.00	0.00	8.33	8.33	0.00	0.00
	戏剧与影视学	50.00	0.00	0.00	0.00	50.00	0.00	0.00
哲学与公共管理学院	哲学	91.67	0.00	0.00	0.00	0.00	8.33	0.00
	中共党史	100.00	0.00	0.00	0.00	0.00	0.00	0.00
	公共管理	86.27	0.00	0.00	13.73	0.00	0.00	0.00
智慧教育学院（计算机学院）	教育技术学	88.89	0.00	11.11	0.00	0.00	0.00	0.00
	现代教育技术	100.00	0.00	0.00	0.00	0.00	0.00	0.00
	设计学	100.00	0.00	0.00	0.00	0.00	0.00	0.00
	管理科学与工程	0.00	0.00	0.00	0.00	0.00	100.00	0.00

数据来源：江苏省高校毕业生就业管理信息系统。

表 2-13 分专业 2018 届本科生去向分布

单位：%

院系名称	专业名称	就业	自主创业	待就业	灵活就业	自由职业	升学	出国
传媒与影视学院	广播电视学	74.19	0.00	9.68	0.00	0.00	16.13	0.00
	广告学	71.88	0.00	3.13	0.00	0.00	9.38	15.63
	广告学(广告策划与创意)	94.59	0.00	0.00	0.00	0.00	5.41	0.00
	广播电视编导	41.07	0.00	3.57	0.00	0.00	33.93	21.43
地理测绘与城乡规划学院	地理科学	60.00	0.00	0.00	10.00	0.00	30.00	0.00
	城乡规划	87.50	0.00	3.13	0.00	0.00	9.38	0.00
	地理信息系统	100.00	0.00	0.00	0.00	0.00	0.00	0.00
	地理信息科学	86.84	0.00	0.00	0.00	0.00	13.16	0.00
	环境科学	66.67	0.00	0.00	0.00	0.00	33.33	0.00
	建筑学	83.33	0.00	0.00	0.00	0.00	10.00	6.67
	测绘工程	66.10	0.00	0.00	0.00	0.00	33.90	0.00
	遥感科学与技术	76.47	0.00	2.94	0.00	0.00	17.65	2.94
	园林	47.62	0.00	0.00	0.00	0.00	50.00	2.38
	土地资源管理	73.33	0.00	0.00	0.00	0.00	26.67	0.00
电气工程及其自动化学院	测控技术与仪器	86.49	2.70	0.00	5.41	0.00	5.41	0.00
	电气工程及其自动化	68.09	0.00	4.26	0.00	0.00	27.66	0.00
	自动化	81.25	0.00	4.17	0.00	0.00	13.54	1.04
	轨道交通信号与控制	82.05	0.00	10.26	2.56	0.00	5.13	0.00
法学院	法学	64.52	0.00	0.00	0.00	0.00	33.87	1.61
化学与材料科学学院	化学	41.94	0.00	0.00	0.00	0.00	58.06	0.00
	应用化学	63.16	0.00	0.00	5.26	0.00	29.82	1.75
	环境工程	47.62	0.00	0.00	4.76	0.00	47.62	0.00
	制药工程	55.36	0.00	3.57	0.00	0.00	39.29	1.79
机电工程学院	机械设计制造及其自动化	70.79	0.00	2.25	10.11	0.00	15.73	1.12

院系名称	专业名称	就业	自主创业	待就业	灵活就业	自由职业	升学	出国
	机械设计制造及其自动化(高铁列车工程)	69.39	0.00	2.04	2.04	0.00	26.53	0.00
	工业设计	80.00	0.00	0.00	10.00	0.00	10.00	0.00
教育科学学院	学前教育	90.16	0.00	1.64	1.64	0.00	4.92	1.64
	小学教育	87.69	0.00	0.00	0.00	0.00	12.31	0.00
	应用心理学	78.72	2.13	2.13	0.00	0.00	12.77	4.26
敬文书院	经济学	0.00	0.00	0.00	0.00	0.00	100.00	0.00
	国际经济与贸易	100.00	0.00	0.00	0.00	0.00	0.00	0.00
	金融工程	71.43	0.00	0.00	0.00	0.00	28.57	0.00
	法学	14.29	14.29	0.00	0.00	0.00	28.57	42.86
	汉语言文学	60.53	0.00	0.00	0.00	0.00	23.68	15.79
	英语	62.50	0.00	0.00	0.00	0.00	25.00	12.50
	数学与应用数学	62.50	0.00	6.25	0.00	0.00	31.25	0.00
	化学	0.00	0.00	0.00	0.00	0.00	100.00	0.00
	生物技术	25.00	0.00	0.00	0.00	0.00	75.00	0.00
	应用心理学	0.00	0.00	0.00	0.00	0.00	0.00	100.00
	应用统计学	60.00	10.00	0.00	0.00	0.00	30.00	0.00
	会计学	52.94	0.00	0.00	0.00	0.00	23.53	23.53
历史文化与旅游学院	历史学	64.15	0.00	3.77	3.77	0.00	28.30	0.00
	旅游管理	84.00	0.00	0.00	0.00	0.00	16.00	0.00
	文化产业管理	81.82	0.00	2.27	2.27	0.00	11.36	2.27
马克思主义学院	思想政治教育	33.33	0.00	0.00	0.00	0.00	66.67	0.00
美术学院	美术学	85.06	0.00	1.15	0.00	0.00	13.79	0.00
	环境设计	80.85	2.13	0.00	0.00	0.00	14.89	2.13
	书法学	72.50	0.00	0.00	0.00	0.00	27.50	0.00
	视觉传达设计	93.02	0.00	0.00	0.00	0.00	4.65	2.33
商学院	经济学	75.44	0.00	5.26	0.00	0.00	12.28	7.02

院系名称	专业名称	就业	自主创业	待就业	灵活就业	自由职业	升学	出国
	国际经济与贸易	88.89	0.00	4.44	0.00	0.00	0.00	6.67
	贸易经济	77.78	0.00	2.22	0.00	0.00	17.78	2.22
	金融工程	89.36	0.00	0.00	0.00	0.00	10.64	0.00
	市场营销	89.47	0.00	5.26	0.00	0.00	5.26	0.00
	会计学	86.54	0.00	7.69	0.00	0.00	3.85	1.92
	财务管理	78.33	0.00	6.67	0.00	0.00	10.00	5.00
	物流管理	89.80	2.04	0.00	0.00	0.00	6.12	2.04
生命科学学院	生物科学	54.00	0.00	2.00	0.00	0.00	44.00	0.00
	生物技术	54.55	0.00	0.00	0.00	0.00	45.45	0.00
	制药工程(生物工程制药)	60.64	0.00	1.06	0.00	0.00	37.23	1.06
数学与统计学院	数学与应用数学	82.43	1.35	0.00	1.35	0.00	14.86	0.00
	信息与计算科学	89.47	0.00	0.00	0.00	0.00	7.89	2.63
	应用统计学	77.97	0.00	5.08	0.00	0.00	15.25	1.69
体育学院	体育教育	83.50	0.00	0.97	0.00	0.00	14.56	0.97
	运动训练	90.00	0.00	0.00	0.00	0.00	7.14	2.86
	武术与民族传统体育	84.62	7.69	0.00	0.00	5.13	0.00	2.56
外国语学院	英语	76.85	0.00	0.00	2.78	0.00	16.67	3.70
	商务英语	77.78	0.00	0.00	0.00	0.00	22.22	0.00
	俄语	77.78	0.00	0.00	0.00	0.00	3.70	18.52
	西班牙语	44.44	0.00	5.56	0.00	0.00	27.78	22.22
	日语	83.33	0.00	0.00	0.00	0.00	16.67	0.00
文学院	秘书学	81.48	0.00	0.00	11.11	0.00	0.00	7.41
	汉语言文学	67.11	0.00	1.75	4.82	0.44	25.44	0.44
	汉语言	40.00	0.00	0.00	12.00	0.00	44.00	4.00
物理与电子工程学院	物理学	68.18	0.00	2.27	0.00	0.00	29.55	0.00
	电子信息工程	71.17	1.80	0.00	0.90	0.00	25.23	0.90

院系名称	专业名称	就业	自主创业	待就业	灵活就业	自由职业	升学	出国
	光电信息科学与工程	77.14	0.00	0.00	0.00	0.00	20.00	2.86
音乐学院	音乐学	80.68	0.00	1.14	0.00	0.00	18.18	0.00
	音乐表演	94.12	0.00	0.00	0.00	0.00	5.88	0.00
	舞蹈编导	80.00	0.00	0.00	6.67	0.00	13.33	0.00
语言科学与艺术学院	汉语国际教育	63.27	0.00	2.04	12.24	0.00	18.37	4.08
哲学与公共管理学院	哲学	32.35	0.00	0.00	8.82	0.00	58.82	0.00
	社会工作	62.50	0.00	2.50	5.00	0.00	27.50	2.50
	政治学与行政学	70.00	0.00	3.33	13.33	0.00	13.33	0.00
	行政管理	60.00	0.00	2.00	14.00	0.00	24.00	0.00
	公共事业管理	68.18	0.00	9.09	15.91	0.00	6.82	0.00
智慧教育学院（计算机学院）	教育技术学	66.67	0.00	1.96	3.92	0.00	27.45	0.00
	计算机科学与技术	78.85	0.00	0.00	5.77	0.00	15.38	0.00
	软件工程	81.55	0.00	0.00	0.00	0.00	16.50	1.94
中俄学院	金融工程	84.21	0.00	0.00	5.26	0.00	0.00	10.53
	轨道交通信号与控制	58.89	0.00	5.56	4.44	1.11	16.67	13.33

数据来源：江苏省高校毕业生就业管理信息系统。

（二）未就业分析

截止 2018 年 12 月 25 日，本校 2018 届研究生未就业毕业生有 78.95% 在“求职中”，本科未就业毕业生有 72.60% 在“求职中”。

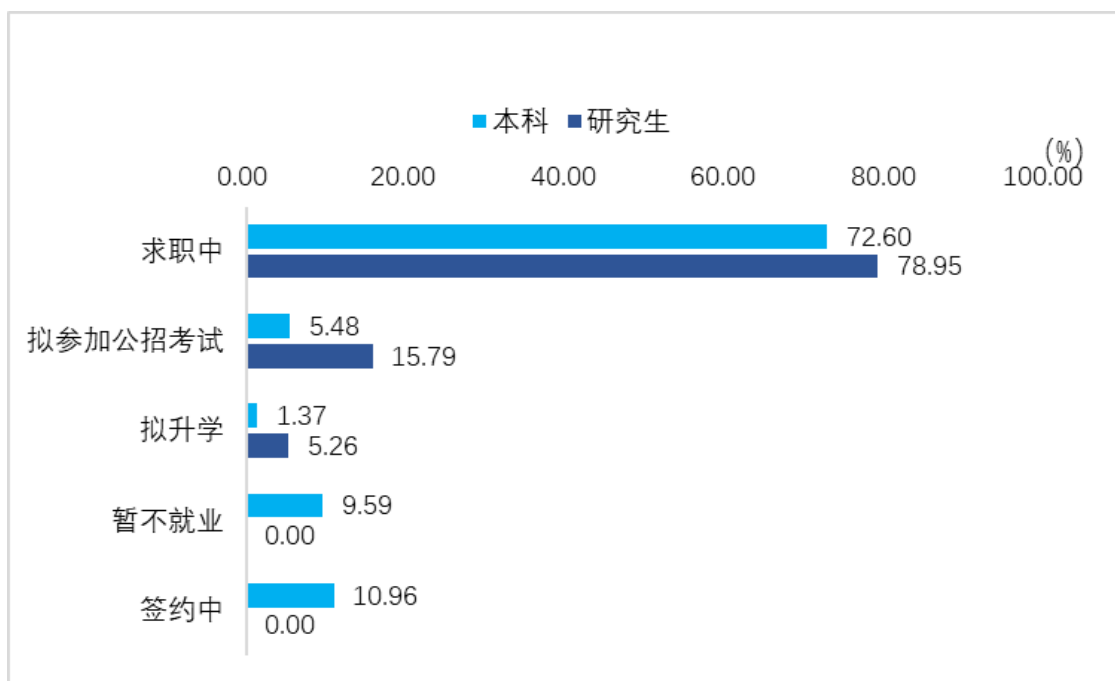


图 2-3 2018 届未就业毕业生类别

数据来源：江苏省高校毕业生就业管理信息系统。

（三）升学分析

2018 届毕业研究生中共有 43 人升学。本科毕业生中，共有 875 人选择在国内继续深造，占毕业生总人数的 20.70%，比 2017 届的 18.11% 提升了 2.59 个百分点。其中考取“211 工程”大学的有 317 人，占升学总数的 36.23%；考取“985 工程”大学的有 68 人，占升学总人数的 7.77%；考取“双一流”建设高校的有 68 人，占升学总人数的 7.77%。

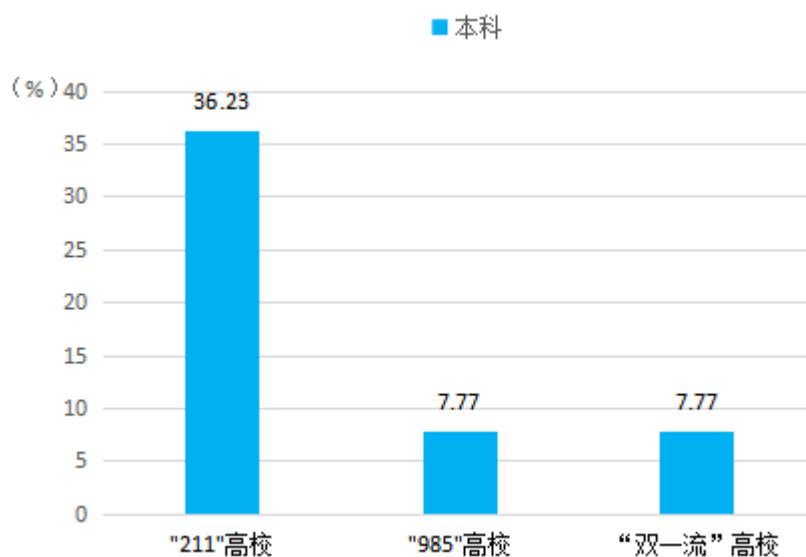


图 2-4 2018 届本科毕业生升学国内高校分布

本校 2018 届本科毕业生升学的最主要原因是提高学历层次（44.54%），其次是专业深造（35.84%）。

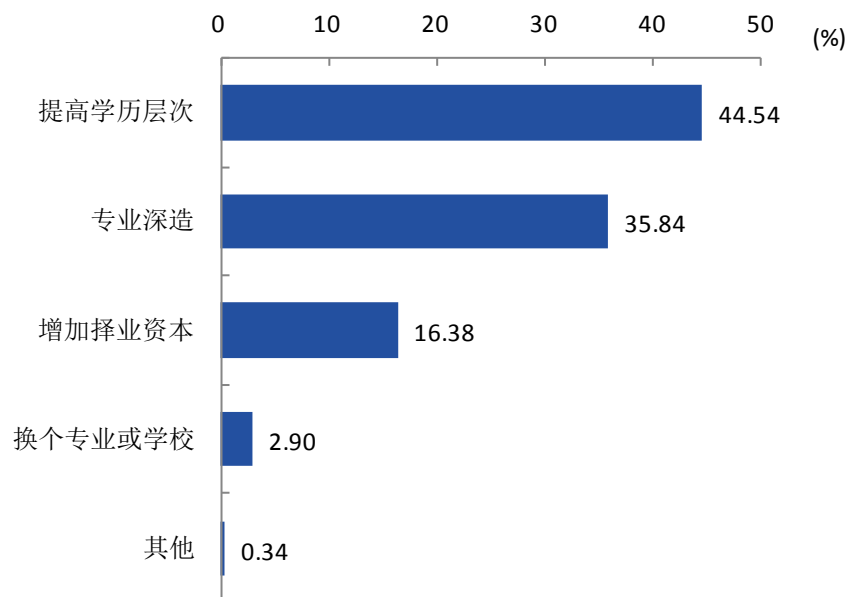


图 2-5 2018 届本科生升学的原因

数据来源：江苏招就“江苏省 2018 届普通高校毕业生就业调查”。

本校 2018 届本科毕业生升学专业与原专业一致的为 55.63%，升学专业与原专业相关的为 37.03%；毕业生升学转换专业的最主要原因是更感兴趣（46.51%），其次是更有利于就业（30.23%）。

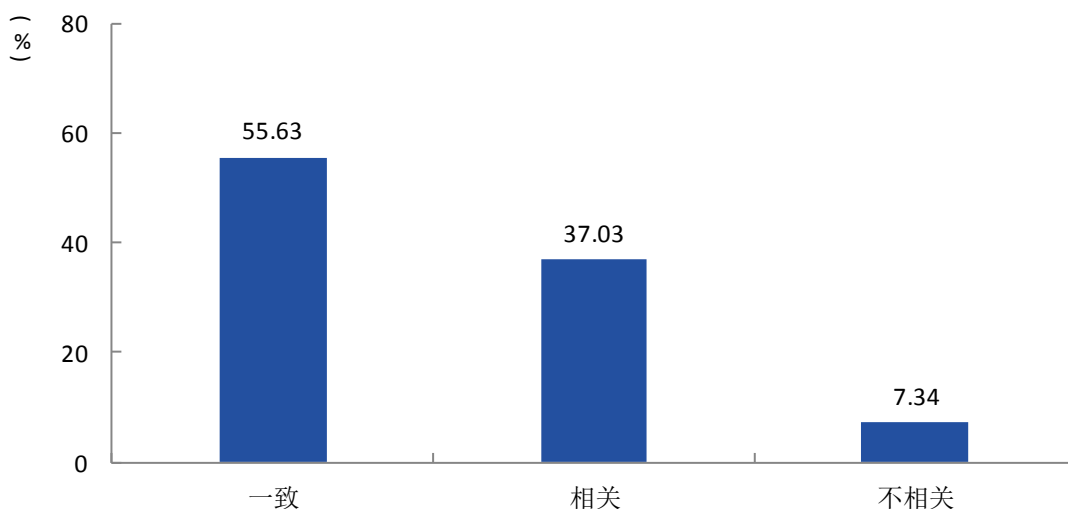


图 2-6 2018 届本科生升学专业与原专业的一致性

数据来源：江苏招就“江苏省 2018 届普通高校毕业生就业调查”。

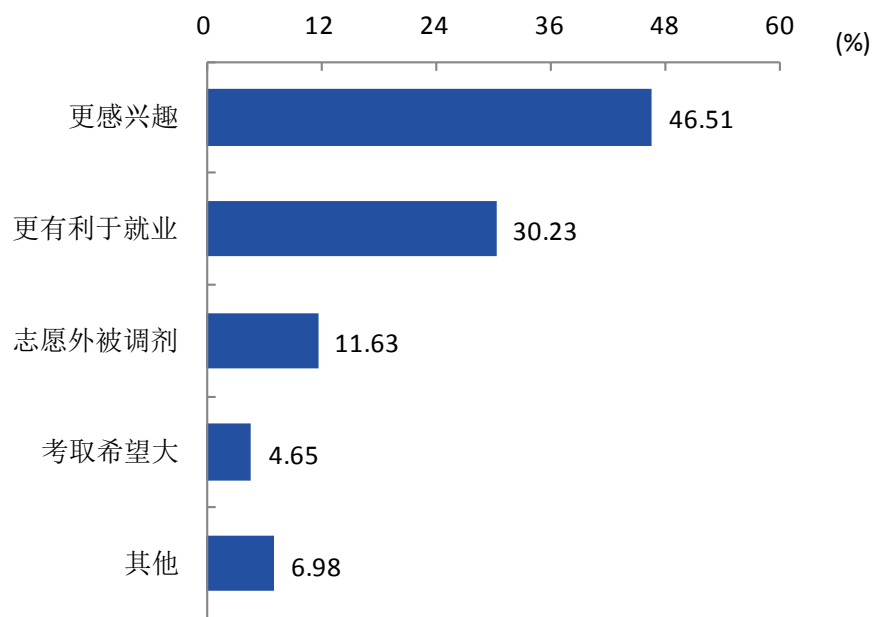


图 2-7 2018 届本科生升学转换专业的原因

数据来源：江苏招就“江苏省 2018 届普通高校毕业生就业调查”。

本校 2018 届本科毕业生升学择校的最主要原因是地理位置合适（62.46%），其次是就业前景好（49.49%）。

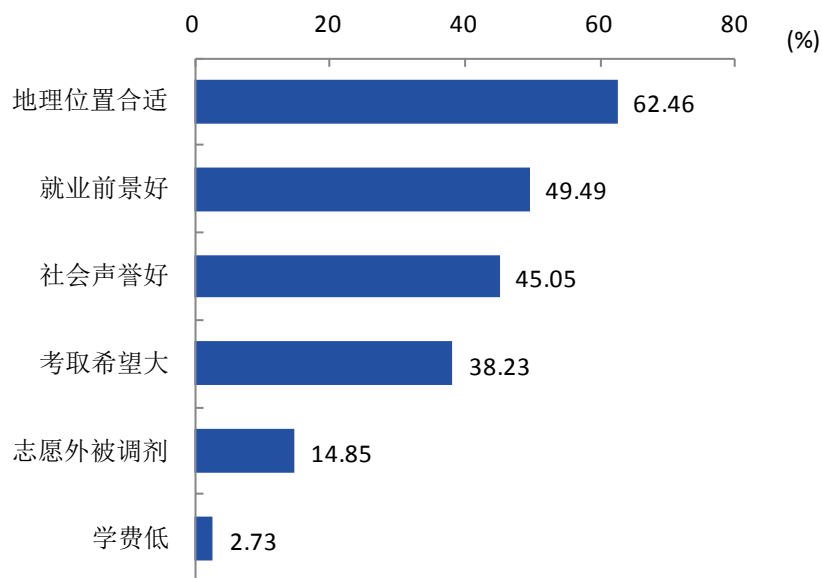


图 2-8 2018 届本科生升学择校的原因（多选）

数据来源：江苏招就“江苏省 2018 届普通高校毕业生就业调查”。

（四）出国/出境分析

截至 2018 年 12 月 25 日，2018 届本科毕业生中出国出境 107 人，占毕业生总数的 2.53%，包括宾夕法尼亚大学、悉尼大学、曼彻斯特大学、墨尔本大学等世界知名大学。留学国家（地区）以英国、俄罗斯、澳大利亚、香港居多。

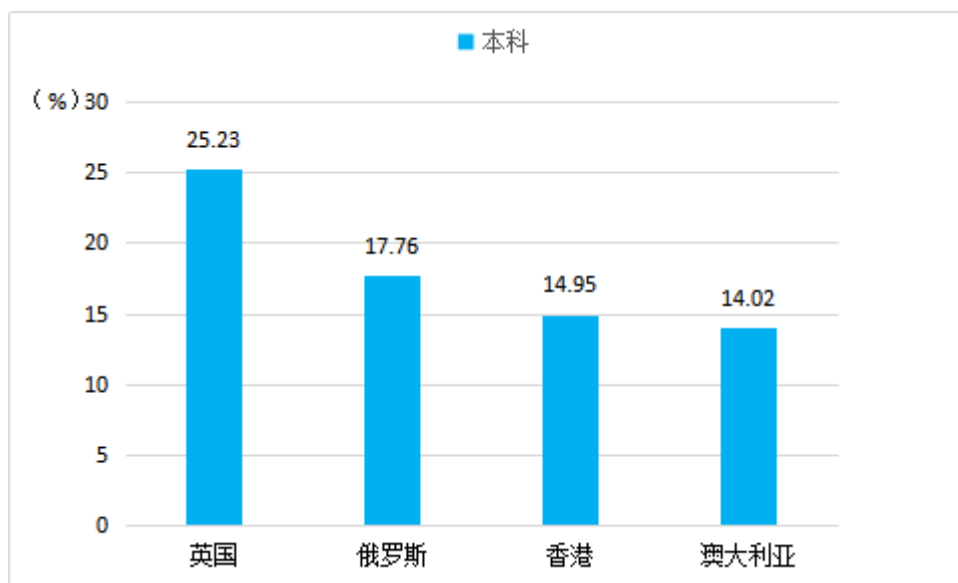


图 2-9 2018 届本科毕业生留学国家/地区分布

本校 2018 届本科毕业生是留学（94.59%），其次是其他（2.71%）。

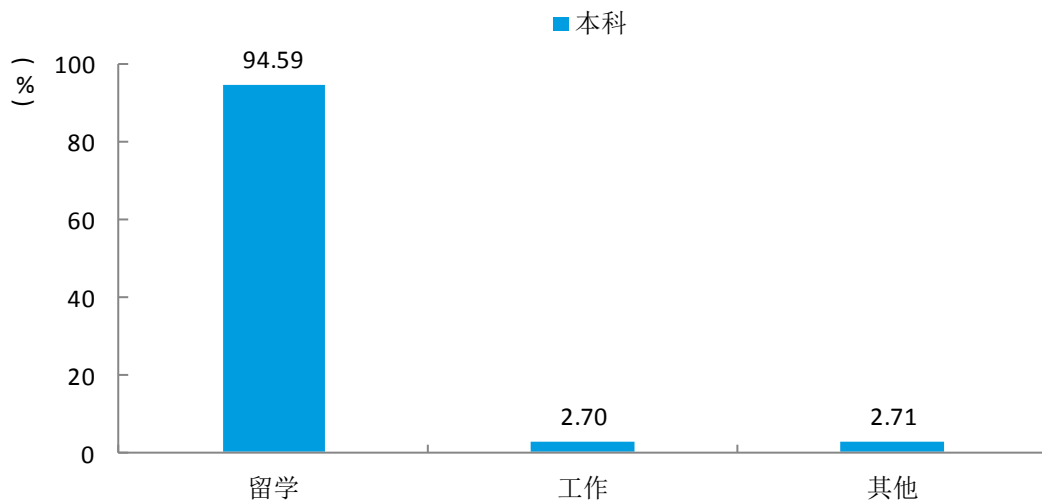


图 2-10 2018 届毕业生出国/出境的目的

数据来源：江苏招就“江苏省 2018 届普通高校毕业生就业调查”。

本校 2018 届本科毕业生是向往更好的教育教学及科研环境（71.43%）。

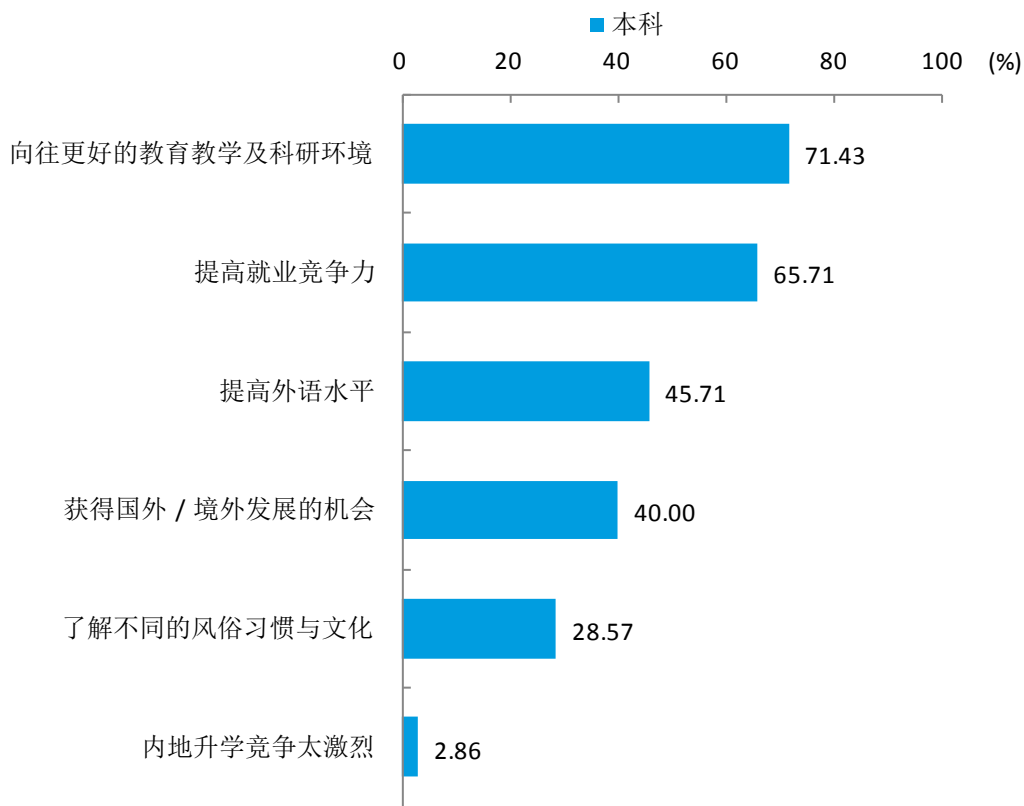


图 2-11 2018 届毕业生留学的原因（多选）

数据来源：江苏招就“江苏省 2018 届普通高校毕业生就业调查”。

本校 2018 届本科毕业生主要是留学中介机构、国外 / 境外大学的网站（均为 62.86%）。

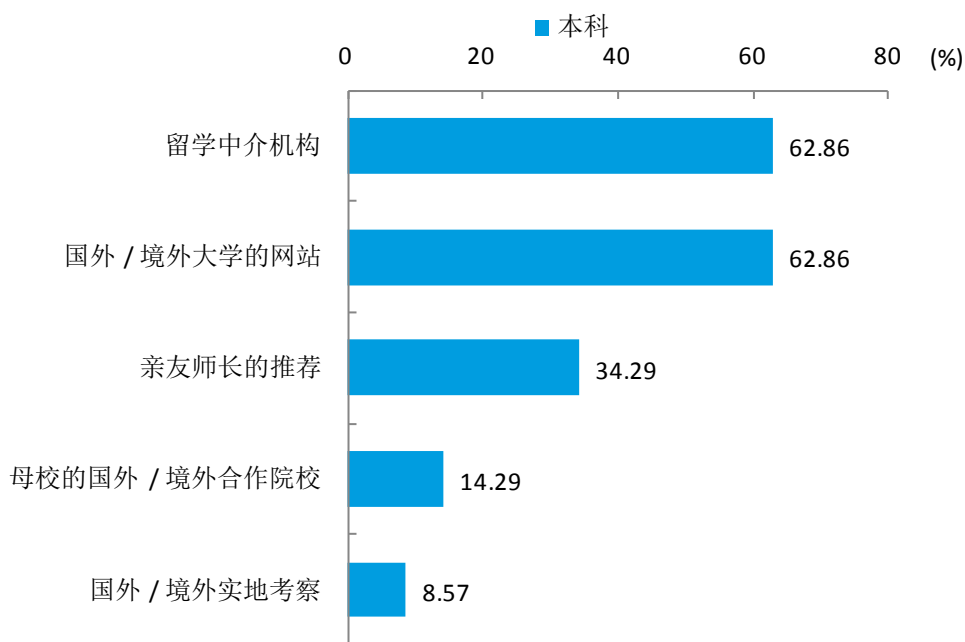


图 2-12 2018 届毕业生留学的信息来源（多选）

数据来源：江苏招就“江苏省 2018 届普通高校毕业生就业调查”。

本校 2018 届本科毕业生留学的经济来源主要是父母亲友资助（91.43%），其次是其他（5.71%）。

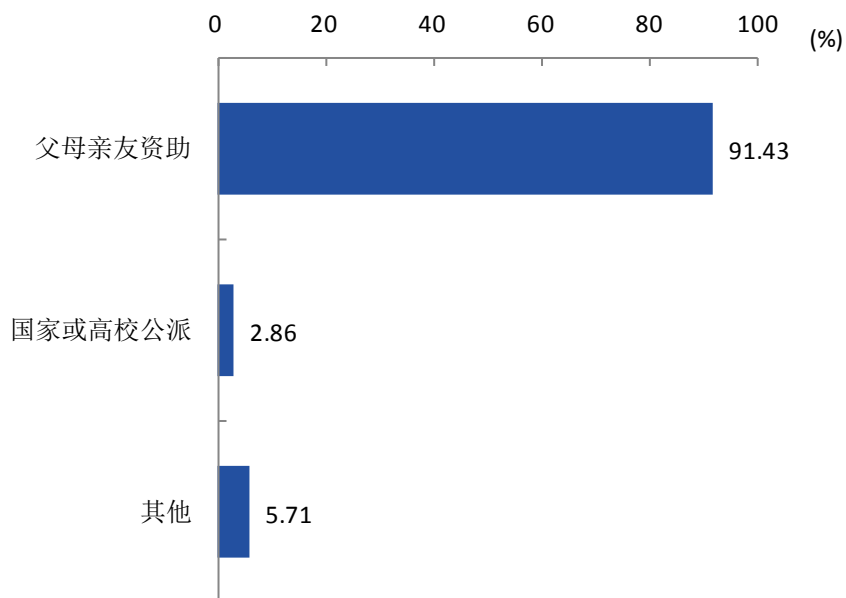


图 2-13 2018 届本科生留学的经济来源

数据来源：江苏招就“江苏省2018届普通高校毕业生就业调查”。

本校2018届本科毕业生中有37.14%的毕业生留学专业与原专业一致，有51.43%的毕业生留学专业与原专业相关。

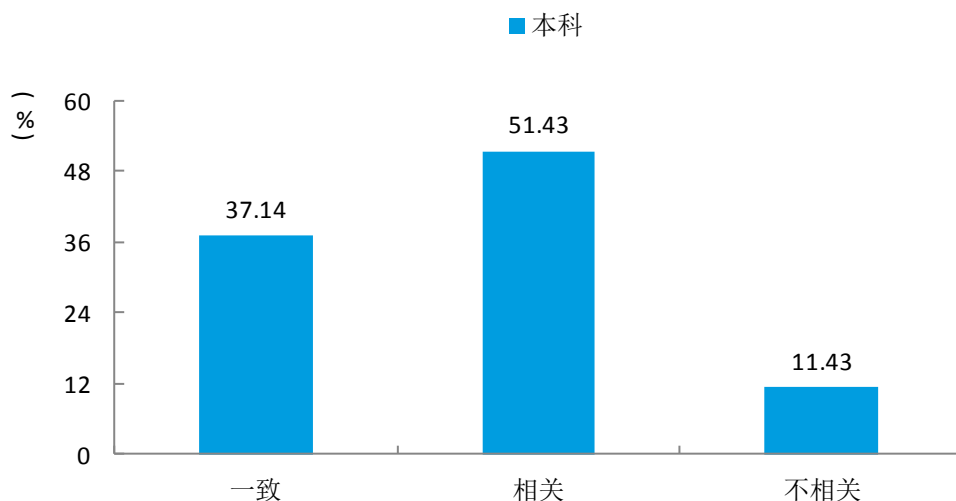


图 2-14 2018 届毕业生留学专业与原专业的一致性

数据来源：江苏招就“江苏省2018届普通高校毕业生就业调查”。

本校2018届本科毕业生是回内地发展（31.43%）。

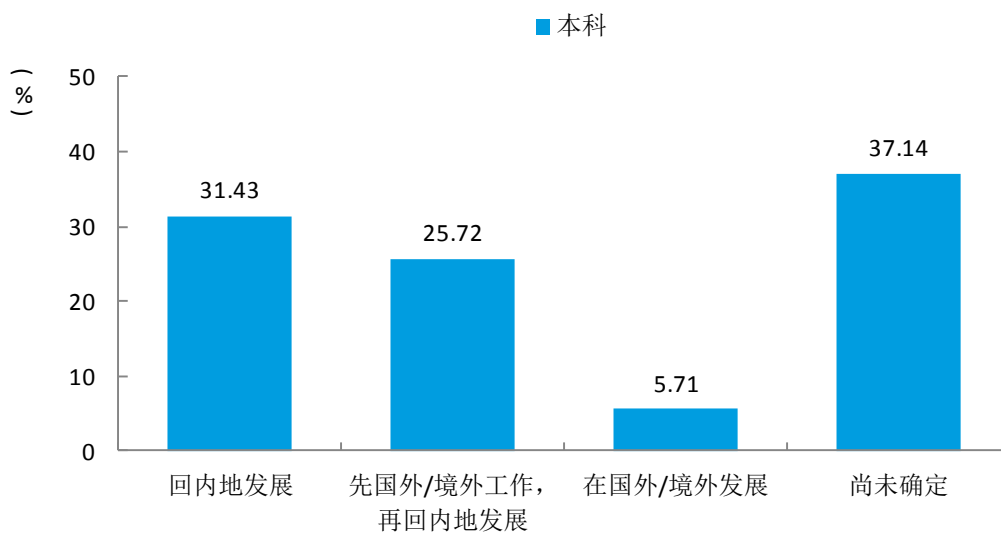


图 2-15 2018 届毕业生留学毕业后的打算

数据来源：江苏招就“江苏省2018届普通高校毕业生就业调查”。

四、 毕业生就业率

(一) 初次就业率

截止至 2018 年 8 月 31 日，我校 2018 届毕业生初次就业率为 81.88%。

各院系研究生中，初次就业率较高的院系是商学院（100.00%），初次就业率较低的院系是哲学与公共管理学院（35.94%）。各院系本科生中，初次就业率较高的院系是法学院（96.77%），初次就业率较低的院系是商学院（70.23%）。

表 2-14 分院系（专业）2018 届研究生初次就业率

单位：%

院系名称	各院系就业率	专业名称	各专业就业率
商学院	100.00	管理科学与工程	100.00
		应用经济学	100.00
		政治经济学	100.00
物理与电子工程学院	96.77	光学	100.00
		理论物理	100.00
		学科教学（物理）	100.00
		光学工程	91.67
机电工程学院	87.50	机械工程	100.00
		设计学	100.00
		艺术设计	0.00
美术学院	86.54	设计学	100.00
		学科教学（美术）	100.00
		美术	95.00
		艺术设计	85.00
		美术学	66.67
化学与材料科学学院	80.00	化学	86.84
		应用化学	50.00
		学科教学（化学）	40.00
音乐学院	78.69	音乐与舞蹈学	81.82
		音乐	77.14
		学科教学（音乐）	75.00
地理测绘与城乡规划学院	78.57	公共管理	100.00
		测绘科学与技术	87.50
		地理学	77.42
		学科教学（地理）	70.00
		应用经济学	66.67

院系名称	各院系就业率	专业名称	各专业就业率
法学院	76.00	法律（非法学）	92.86
		法律（法学）	54.55
历史文化与旅游学院	74.36	公共管理	100.00
		世界史	100.00
		中国史	62.50
		学科教学（历史）	57.14
		考古学	50.00
电气工程及其自动化学院	69.57	机械工程	100.00
		控制工程	66.67
外国语学院	68.35	英语笔译	84.62
		英语口译	83.33
		学科教学（英语）	75.61
		外国语言文学	38.89
		英语语言文学	0.00
文学院	68.15	比较文学与世界文学	100.00
		中国现当代文学	89.47
		中国古代文学	88.89
		汉语言文字学	83.33
		中国古典文献学	80.00
		文艺学	77.78
		艺术学理论	63.64
		课程与教学论（语文）	50.00
		戏剧与影视学	50.00
		学科教学（语文）	48.78
哲学	0.00		
智慧教育学院（计算机学院）	66.67	管理科学与工程	100.00
		教育技术学	72.22
		设计学	0.00
		现代教育技术	0.00
生命科学学院	65.22	学科教学（生物）	81.82
		生物学	65.52
		生态学	33.33
数学与统计学院	64.52	统计学	76.92
		学科教学（数学）	75.00
		应用数学	62.50
		概率论与数理统计	60.00
		基础数学	57.14

院系名称	各院系就业率	专业名称	各专业就业率
		计算数学	50.00
		运筹学与控制论	20.00
体育学院	63.16	运动训练	100.00
		体育教学	83.33
		体育学	50.00
		学科教学（体育）	0.00
		马克思主义学院	60.87
马克思主义理论	56.25		
教育科学学院	54.69	课程与教学论（思政）	100.00
		课程与教学论（原理）	100.00
		学前教育学	80.00
		高等教育学	75.00
		基础心理学	57.14
		小学教育	56.00
		职业技术教育学	50.00
		教育学	42.86
		公共管理	30.00
		教育学原理	0.00
传媒与影视学院	50.00	公共管理	66.67
		戏剧与影视学	50.00
		艺术设计	50.00
		广播电视	45.45
语言科学与艺术学院	36.92	中国少数民族语言文学	100.00
		戏剧与影视学	83.33
		广播电视	50.00
		汉语言文字学	33.33
		语言学及应用语言学	26.67
		汉语国际教育	23.08
哲学与公共管理学院	35.94	哲学	83.33
		公共管理	25.49
		中共党史	0.00

数据来源：江苏省高校毕业生就业管理信息系统。

表 2-15 分院系（专业）2018 届本科生初次就业率

单位：%

院系名称	各院系就业率	专业名称	各专业就业率
法学院	96.77	法学	96.77
敬文书院	95.04	国际经济与贸易	100.00
		汉语言文学（师范）	100.00
		化学	100.00
		经济学	100.00
		生物技术	100.00
		英语（师范）	100.00
		应用统计学	100.00
		应用心理学	100.00
		会计学	94.12
		数学与应用数学（师范）	93.75
		汉语言文学	90.91
		法学	85.71
		金融工程	85.71
美术学院	94.93	书法学	100.00
		美术学（师范）	94.25
		环境设计	93.62
		视觉传达设计	93.02
地理测绘与城乡规划学院	93.24	地理信息科学	97.37
		建筑学	96.67
		地理科学（师范）	96.00
		环境科学	94.87
		遥感科学与技术	94.12
		园林	92.86
		土地资源管理	91.11
		城乡规划	90.63
		测绘工程	89.83
地理信息系统	0.00		
历史文化与旅游学院	91.16	旅游管理	98.00
		文化产业管理	95.45
		历史学（师范）	81.13
音乐学院	91.11	音乐表演	100.00
		舞蹈编导	90.00
		音乐学（师范）	89.77
马克思主义学院	88.89	思想政治教育（师范）	88.89

院系名称	各院系就业率	专业名称	各专业就业率
外国语学院	87.78	俄语	100.00
		日语	94.44
		西班牙语	94.44
		英语（师范）	83.33
		商务英语	77.78
语言科学与艺术学院	87.76	汉语国际教育	87.76
教育科学学院	87.28	学前教育（师范）	90.16
		小学教育（师范）	89.23
		应用心理学	80.85
生命科学学院	86.70	制药工程（生物工程制药）	92.55
		生物技术	81.82
		生物科学（师范）	80.00
中俄学院	86.24	金融工程	94.74
		轨道交通信号与控制	84.44
数学与统计学院	85.96	信息与计算科学	86.84
		应用统计学	86.44
		数学与应用数学（师范）	85.14
体育学院	85.78	体育教育（师范）	90.20
		运动训练	82.86
		武术与民族传统体育	79.49
哲学与公共管理学院	85.35	哲学	100.00
		社会工作	97.50
		行政管理	80.00
		政治学与行政学	80.00
		公共事业管理	72.73
智慧教育学院（计算机学院）	84.95	计算机科学与技术	100.00
		软件工程	97.09
		教育技术学（师范）	88.24
		计算机科学与技术（师范）	56.86
物理与电子工程学院	84.74	物理学（师范）	90.91
		光电信息科学与工程	85.71
		电子信息工程	81.98
机电工程学院	84.52	机械设计制造及其自动化（师范）	90.32
		机械设计制造及其自动化（高铁列车工程）	87.76
		机械设计制造及其自动化	82.76

院系名称	各院系就业率	专业名称	各专业就业率
		工业设计	76.67
文学院	82.14	汉语言	92.00
		秘书学	88.89
		汉语言文学（师范）	84.47
		汉语言文学	76.80
		化学与材料科学学院	81.72
制药工程	85.71		
应用化学	80.70		
环境工程	71.43		
电气工程及其自动化学院	80.82	测控技术与仪器	89.19
		自动化	86.46
		电气工程及其自动化	76.60
		轨道交通信号与控制	64.10
传媒与影视学院	74.36	广告学	81.25
		广告学（广告策划与创意）	75.68
		广播电视编导	75.00
		广播电视学	64.52
商学院	70.23	物流管理	97.96
		贸易经济	82.22
		金融工程	74.47
		财务管理	68.33
		经济学	64.91
		会计学	61.54
		市场营销	57.89
		国际经济与贸易	53.33

数据来源：江苏省高校毕业生就业管理信息系统。

（二） 年终就业率

截止至 2018 年 12 月 25 日，我校 2018 届毕业生年终就业率为 98.24%，其中研究生的就业率为 98.10%，本科生的就业率为 98.27%。

各院系研究生中，年终就业率较高的院系是外国语学院、音乐学院等 10 个学院（100.00%），年终就业率较低的院系是历史文化与旅游学院（87.18%）。各院系本科生中，年终就业率较高的院系是法学院、马克思主义学院（100.00%），年终就业率较低的院系是中俄学院（95.41%）。

表 2-16 分院系（专业）2018 届研究生年终就业率

单位：%

院系名称	各院系就业率	专业名称	各专业就业率
外国语学院	100.00	学科教学（英语）	100.00
		外国语言文学	100.00
		英语语言文学	100.00
		英语笔译	100.00
音乐学院	100.00	学科教学（音乐）	100.00
		音乐与舞蹈学	100.00
		音乐	100.00
教育科学学院	100.00	教育学	100.00
		高等教育学	100.00
		课程与教学论（思政）	100.00
		学前教育学	100.00
		职业技术教育学	100.00
		教育学原理	100.00
		课程与教学论（原理）	100.00
		基础心理学	100.00
		小学教育	100.00
		公共管理	100.00
生命科学学院	100.00	学科教学（生物）	100.00
		生物学	100.00
		生态学	100.00
电气工程及其自动化学院	100.00	机械工程	100.00
		控制工程	100.00
机电工程学院	100.00	设计学	100.00
		艺术设计	100.00
		机械工程	100.00
体育学院	100.00	体育学	100.00
		学科教学（体育）	100.00
		体育教学	100.00
		运动训练	100.00
商学院	100.00	政治经济学	100.00
		应用经济学	100.00
		管理科学与工程	100.00
法学院	100.00	法律（非法学）	100.00
		法律（法学）	100.00
哲学与公共管理学院	100.00	哲学	100.00

院系名称	各院系就业率	专业名称	各专业就业率
文学院	99.26	中共党史	100.00
		公共管理	100.00
		哲学	100.00
		课程与教学论（语文）	100.00
		学科教学（语文）	100.00
		文艺学	100.00
		汉语言文字学	100.00
		中国古典文献学	100.00
		中国古代文学	100.00
		中国现当代文学	100.00
		比较文学与世界文学	100.00
		戏剧与影视学	100.00
数学与统计学院	98.39	艺术学理论	90.91
		统计学	100.00
		学科教学（数学）	100.00
		基础数学	85.71
		计算数学	100.00
		概率论与数理统计	100.00
		应用数学	100.00
美术学院	98.08	运筹学与控制论	100.00
		学科教学（美术）	100.00
		美术学	100.00
		设计学	100.00
		艺术设计	95.00
传媒与影视学院	97.83	美术	100.00
		广播电视	100.00
		艺术设计	83.33
		公共管理	100.00
化学与材料科学学院	97.78	戏剧与影视学	100.00
		学科教学（化学）	100.00
		化学	100.00
物理与电子工程学院	96.77	应用化学	50.00
		学科教学（物理）	100.00
		理论物理	100.00
		光学	100.00
地理测绘与城乡规划学院	96.43	光学工程	91.67
		应用经济学	100.00

院系名称	各院系就业率	专业名称	各专业就业率
		学科教学（地理）	100.00
		地理学	93.55
		测绘科学与技术	100.00
		公共管理	100.00
		马克思主义理论	93.75
马克思主义学院	95.65	学科教学（思政）	100.00
语言科学与艺术学院	95.38	汉语国际教育	100.00
		语言学及应用语言学	90.00
		汉语言文学	100.00
		中国少数民族语言文学	100.00
		广播电视	100.00
		戏剧与影视学	100.00
智慧教育学院（计算机学院）	90.48	教育技术学	88.89
		现代教育技术	100.00
		设计学	100.00
		管理科学与工程	100.00
历史文化与旅游学院	87.18	学科教学（历史）	85.71
		世界史	100.00
		考古学	50.00
		中国史	81.25
		公共管理	100.00
本校研究生平均	98.10	本校研究生平均	98.10

数据来源：江苏省高校毕业生就业管理信息系统。

表 2-17 分院系（专业）2018 届本科生年终就业率

单位：%

院系名称	各院系就业率	专业名称	各专业就业率
法学院	100.00	法学	100.00
马克思主义学院	100.00	思想政治教育	100.00
美术学院	99.54	美术学	98.85
		环境设计	100.00
		书法学	100.00
		视觉传达设计	100.00
体育学院	99.53	体育教育	99.03
		运动训练	100.00
		武术与民族传统体育	100.00
智慧教育学院（计算机学院）	99.51	教育技术学	98.04
		计算机科学与技术	100.00

院系名称	各院系就业率	专业名称	各专业就业率		
		软件工程	100.00		
物理与电子工程学院	99.47	物理学	97.73		
		电子信息工程	100.00		
		光电信息科学与工程	100.00		
		地理科学	100.00		
地理测绘与城乡规划学院	99.46	城乡规划	96.88		
		地理信息系统	100.00		
		地理信息科学	100.00		
		环境科学	100.00		
		建筑学	100.00		
		测绘工程	100.00		
		遥感科学与技术	97.06		
		园林	100.00		
		土地资源管理	100.00		
		外国语学院	99.44	英语	100.00
				商务英语	100.00
俄语	100.00				
西班牙语	94.44				
日语	100.00				
音乐学院	99.26	音乐学	98.86		
		音乐表演	100.00		
		舞蹈编导	100.00		
敬文书院	99.17	经济学	100.00		
		国际经济与贸易	100.00		
		金融工程	100.00		
		法学	100.00		
		汉语言文学	100.00		
		英语	100.00		
		数学与应用数学	93.75		
		化学	100.00		
		生物技术	100.00		
		应用心理学	100.00		
		应用统计学	100.00		
生命科学学院	98.94	会计学	100.00		
		生物科学	98.00		
		生物技术	100.00		
		制药工程（生物工程制药）	98.94		

院系名称	各院系就业率	专业名称	各专业就业率
化学与材料科学学院	98.92	化学	100.00
		应用化学	100.00
		环境工程	100.00
		制药工程	96.43
教育科学学院	98.84	学前教育	98.36
		小学教育	100.00
		应用心理学	97.87
文学院	98.57	汉语言文学	98.25
		秘书学	100.00
		汉语言	100.00
数学与统计学院	98.25	数学与应用数学	100.00
		信息与计算科学	100.00
		应用统计学	94.92
机电工程学院	98.21	机械设计制造及其自动化	97.75
		机械设计制造及其自动化（高铁列车工程）	97.96
		工业设计	100.00
历史文化与旅游学院	97.96	历史学	96.23
		旅游管理	100.00
		文化产业管理	97.73
语言科学与艺术学院	97.96	汉语国际教育	97.96
哲学与公共管理学院	96.46	哲学	100.00
		社会工作	97.50
		政治学与行政学	96.67
		行政管理	98.00
		公共事业管理	90.91
传媒与影视学院	96.15	广播电视学	90.32
		广告学	96.88
		广告学（广告策划与创意）	100.00
		广播电视编导	96.43
		经济学	94.74
商学院	95.93	国际经济与贸易	95.56
		贸易经济	97.78
		金融工程	100.00
		市场营销	94.74
		会计学	92.31
		财务管理	93.33

院系名称	各院系就业率	专业名称	各专业就业率
		物流管理	100.00
电气工程及其自动化学院	95.43	测控技术与仪器	100.00
		电气工程及其自动化	95.74
		自动化	95.83
		轨道交通信号与控制	89.74
		金融工程	100.00
中俄学院	95.41	轨道交通信号与控制	94.44
本校本科平均	98.27	本校本科平均	98.27

数据来源：江苏省高校毕业生就业管理信息系统。

第三章 毕业生就业特点

本章中对就业地区、就业行业、从事职位和就业单位性质的分析，数据来源于江苏省高校毕业生就业管理信息系统，统计截止时间为 2018 年 12 月 25 日；对就业单位规模的分析，数据来源于江苏招就“江苏省 2018 届普通高校毕业生就业调查”。

一、 就业地区分布

（一） 全国分布

本校 2018 届就业的研究生中，有 79.53% 的人在江苏省就业。本科生中，有 75.85% 的人在江苏省就业。

表 3-1 2018 届毕业生就业地区分布

单位：%

就业地区	研究生在该地区就业的比例	本科生在该地区就业的比例
江苏	79.53	75.85
上海	5.43	7.44
山东	3.72	1.97
安徽	2.48	1.33
浙江	1.86	2.24
河南	1.86	0.65
北京	0.93	0.84
广东	0.78	1.25
山西	0.62	0.65
新疆	0.47	1.37
其他地区	2.32	6.41

数据来源：江苏省高校毕业生就业管理信息系统。

表 3-2 分院系 2018 届研究生就业地区分布

单位：%

院系名称	本省就业比例	外省就业比例
马克思主义学院	93.75	6.25
电气工程及自动化学院	93.75	6.25
地理测绘与城乡规划学院	90.70	9.30
生命科学学院	88.89	11.11
数学与统计学院	87.18	12.82
哲学与公共管理学院	86.36	13.64

院系名称	本省就业比例	外省就业比例
智慧教育学院（计算机学院）	85.71	14.29
教育科学学院	85.29	14.71
美术学院	84.44	15.56
外国语学院	83.02	16.98
文学院	82.29	17.71
机电工程学院	80.00	20.00
法学院	78.95	21.05
物理与电子工程学院	78.57	21.43
商学院	77.78	22.22
体育学院	76.92	23.08
历史文化与旅游学院	72.00	28.00
传媒与影视学院	70.83	29.17
化学与材料科学学院	64.00	36.00
音乐学院	58.82	41.18
语言科学与艺术学院	52.17	47.83
本校研究生平均	79.53	20.47

数据来源：江苏省高校毕业生就业管理信息系统。

表 3-3 分院系 2018 届本科生就业地区分布

单位：%

院系名称	本省就业比例	外省就业比例
机电工程学院	92.59	7.41
外国语学院	91.74	8.26
中俄学院	89.23	10.77
体育学院	87.82	12.18
敬文书院	85.94	14.06
生命科学学院	85.88	14.12
电气工程及自动化学院	84.51	15.49
商学院	82.10	17.90
法学院	81.58	18.42
文学院	79.11	20.89
教育科学学院	78.63	21.37
语言科学与艺术学院	78.12	21.88
地理测绘与城乡规划学院	75.92	24.08
马克思主义学院	72.73	27.27
物理与电子工程学院	70.91	29.09
美术学院	69.94	30.06
数学与统计学院	69.17	30.83

院系名称	本省就业比例	外省就业比例
哲学与公共管理学院	67.52	32.48
传媒与影视学院	63.38	36.62
智慧教育学院（计算机学院）	60.00	40.00
历史文化与旅游学院	58.10	41.90
化学与材料科学学院	56.16	43.84
音乐学院	53.92	46.08
本校本科平均	75.85	24.15

数据来源：江苏省高校毕业生就业管理信息系统。

（二）江苏省内分布

本校 2018 届毕业生在徐州就业的比例占 26.55%，其后依次是苏州（20.24%）、南京（13.63%）等。

表 3-4 2018 届毕业生省内各地区分布

单位：%

就业地区	研究生在该地区就业的比例	本科生在该地区就业的比例
徐州	38.99	26.55
南京	14.81	13.63
苏州	14.62	20.24
盐城	5.85	2.15
淮安	4.87	4.31
无锡	4.48	9.77
常州	3.51	5.16
宿迁	3.31	3.96
连云港	2.92	3.46
南通	2.73	5.16
泰州	1.75	1.65
镇江	1.17	1.85
扬州	0.97	2.10

数据来源：江苏省高校毕业生就业管理信息系统。

表 3-5 分专业 2018 届研究生省内就业量前五位的地区

院系名称	专业名称	就业量前五位的地区
传媒与影视学院	公共管理	淮安 (50.00%), 徐州 (50.00%)
	广播电视	徐州 (66.67%), 苏州 (16.67%), 南京 (16.66%)
	戏剧与影视学	徐州 (50.00%), 宿迁 (33.33%), 南京 (16.67%)
	艺术设计	南京 (33.34%), 淮安 (33.33%), 连云港 (33.33%)
地理测绘与城乡规划学院	测绘科学与技术	南京 (33.33%), 苏州 (33.33%), 徐州 (16.67%), 南通 (16.67%)
	地理学	徐州 (21.74%), 南京 (17.39%), 盐城 (13.04%), 常州 (8.70%), 淮安 (8.69%)
	公共管理	南京 (50.00%), 徐州 (25.00%), 苏州 (25.00%)
	学科教学 (地理)	无锡 (60.00%), 淮安 (20.00%), 常州 (20.00%)
	应用经济学	徐州 (100.00%)
电气工程及自动化学院	机械工程	徐州 (50.00%), 苏州 (50.00%)
	控制工程	徐州 (38.46%), 南京 (23.08%), 无锡 (7.70%), 苏州 (7.69%), 南通 (7.69%)
法学院	法律 (法学)	徐州 (83.33%), 宿迁 (16.67%)
	法律 (非法学)	徐州 (44.44%), 南京 (22.22%), 宿迁 (11.12%), 苏州 (11.11%), 淮安 (11.11%)
化学与材料科学学院	化学	苏州 (26.67%), 南京 (20.00%), 泰州 (20.00%), 徐州 (13.34%), 连云港 (13.33%)
	应用化学	南京 (100.00%)
机电工程学院	机械工程	徐州 (50.00%), 苏州 (50.00%)
	设计学	淮安 (50.00%), 徐州 (50.00%)
教育科学学院	公共管理	宿迁 (100.00%)
	基础心理学	徐州 (100.00%)
	教育学	盐城 (100.00%)
	高等教育学	南京 (100.00%)
	课程与教学论 (思政)	南京 (100.00%)
	学前教育学	徐州 (25.00%), 苏州 (25.00%), 宿迁 (25.00%), 镇江 (25.00%)
	职业技术教育学	镇江 (100.00%)
历史文化与旅游学院	公共管理	徐州 (33.34%), 南通 (33.33%), 苏州 (33.33%)
	世界史	盐城 (28.57%), 徐州 (28.57%), 连云港 (14.29%), 南通 (14.29%), 苏州 (14.28%)
	学科教学 (历史)	徐州 (100.00%)
	中国史	徐州 (50.00%), 南京 (16.67%), 连云港 (16.67%),

院系名称	专业名称	就业量前五位的地区
		苏州 (16.66%)
马克思主义学院	马克思主义理论	徐州 (60.00%), 泰州 (20.00%), 淮安 (10.00%), 南京 (10.00%)
	学科教学 (思政)	苏州 (20.00%), 徐州 (20.00%), 连云港 (20.00%), 盐城 (20.00%), 南京 (20.00%)
美术学院	美术	徐州 (41.18%), 宿迁 (23.53%), 南京 (11.77%), 盐城 (5.88%), 常州 (5.88%)
	美术学	徐州 (75.00%), 连云港 (25.00%)
	学科教学 (美术)	徐州 (100.00%)
	艺术设计	徐州 (68.75%), 苏州 (12.50%), 南通 (6.25%), 连云港 (6.25%), 泰州 (6.25%)
商学院	管理科学与工程	徐州 (57.14%), 淮安 (14.29%), 南京 (14.29%), 南通 (14.28%)
	应用经济学	徐州 (76.92%), 无锡 (15.39%), 连云港 (7.69%)
	政治经济学	宿迁 (100.00%)
生命科学学院	生态学	淮安 (100.00%)
	生物学	徐州 (42.86%), 南京 (21.43%), 苏州 (21.43%), 无锡 (7.14%), 盐城 (7.14%)
	学科教学 (生物)	无锡 (44.44%), 苏州 (33.33%), 南通 (11.12%), 连云港 (11.11%)
数学与统计学院	概率论与数理统计	苏州 (50.00%), 宿迁 (25.00%), 南京 (25.00%)
	基础数学	淮安 (50.00%), 常州 (25.00%), 苏州 (25.00%)
	统计学	淮安 (40.00%), 徐州 (40.00%), 苏州 (20.00%)
	学科教学 (数学)	苏州 (18.75%), 常州 (18.75%), 淮安 (12.50%), 盐城 (12.50%), 南京 (12.50%)
	应用数学	盐城 (60.00%), 徐州 (40.00%)
体育学院	体育教学	南京 (50.00%), 徐州 (50.00%)
	体育学	苏州 (33.33%), 南京 (33.33%), 连云港 (16.67%), 盐城 (16.67%)
	运动训练	徐州 (50.00%), 苏州 (50.00%)
外国语学院	外国语言文学	徐州 (42.86%), 盐城 (28.57%), 苏州 (28.57%)
	学科教学 (英语)	徐州 (41.67%), 南京 (12.50%), 苏州 (12.50%), 淮安 (12.50%), 无锡 (8.33%)
	英语笔译	徐州 (37.50%), 南京 (25.00%), 苏州 (12.50%), 盐城 (12.50%), 泰州 (12.50%)
	英语口语译	徐州 (60.00%), 淮安 (20.00%), 南京 (20.00%)
文学院	比较文学与世界文学	徐州 (50.00%), 南京 (25.00%), 常州 (25.00%)
	汉语言文字学	徐州 (33.33%), 南京 (33.33%), 无锡 (11.12%), 苏

院系名称	专业名称	就业量前五位的地区
		州（11.11%），宿迁（11.11%）
	课程与教学论（语文）	徐州（50.00%），盐城（50.00%）
	文艺学	泰州（28.57%），徐州（28.57%），南京（28.57%），苏州（14.29%）
	戏剧与影视学	南京（25.00%），苏州（25.00%），连云港（25.00%），扬州（25.00%）
	学科教学（语文）	南京（35.00%），苏州（20.00%），徐州（20.00%），常州（10.00%），盐城（5.00%）
	艺术学理论	徐州（75.00%），盐城（25.00%）
	中国古代文学	苏州（38.46%），南京（15.39%），徐州（15.38%），镇江（7.70%），南通（7.69%）
	中国古典文献学	南通（33.34%），徐州（33.33%），盐城（33.33%）
	中国现当代文学	徐州（69.23%），苏州（23.08%），无锡（7.69%）
物理与电子工程学院	光学	苏州（42.86%），徐州（28.57%），南京（14.29%），南通（14.28%）
	光学工程	苏州（37.50%），徐州（37.50%），淮安（12.50%），宿迁（12.50%）
	理论物理	徐州（66.67%），苏州（33.33%）
	学科教学（物理）	南京（50.00%），徐州（25.00%），盐城（25.00%）
音乐学院	学科教学（音乐）	扬州（100.00%）
	音乐	徐州（54.55%），常州（13.63%），盐城（9.09%），南京（9.09%），苏州（9.09%）
	音乐与舞蹈学	徐州（42.86%），南京（28.57%），扬州（14.29%），无锡（14.28%）
语言科学与艺术学院	广播电视	南京（50.00%），徐州（25.00%），连云港（25.00%）
	汉语国际教育	无锡（50.00%），徐州（50.00%）
	戏剧与影视学	徐州（100.00%）
	语言学及应用语言学	徐州（60.00%），南京（20.00%），南通（20.00%）
哲学与公共管理学院	公共管理	徐州（100.00%）
	哲学	徐州（88.89%），南京（11.11%）
智慧教育学院（计算机学院）	教育技术学	南京（25.00%），苏州（25.00%），常州（16.67%），镇江（8.34%），宿迁（8.33%）

数据来源：江苏省高校毕业生就业管理信息系统。

表 3-6 分专业 2018 届本科生省内就业量前五位的地区

院系名称	专业名称	就业量前五位的地区
传媒与影视学院	广播电视编导	徐州 (57.14%), 南京 (28.57%), 淮安 (14.29%)
	广播电视学	徐州 (27.27%), 南京 (27.27%), 无锡 (18.19%), 连云港 (9.09%), 苏州 (9.09%)
	广告学	无锡 (31.25%), 徐州 (31.25%), 常州 (12.50%), 苏州 (12.50%), 连云港 (6.25%)
	广告学(广告策划与创意)	南京 (54.55%), 无锡 (18.18%), 徐州 (9.09%), 南通 (9.09%), 苏州 (9.09%)
地理测绘与城乡规划学院	测绘工程	徐州 (42.86%), 宿迁 (14.29%), 苏州 (14.28%), 南京 (10.71%), 淮安 (7.14%)
	城乡规划	徐州 (26.92%), 南京 (26.92%), 南通 (15.39%), 无锡 (11.54%), 镇江 (7.70%)
	地理科学(师范)	徐州 (20.00%), 苏州 (15.00%), 无锡 (15.00%), 南通 (10.00%), 常州 (10.00%)
	地理信息科学	南京 (45.45%), 徐州 (22.73%), 无锡 (18.18%), 苏州 (4.55%), 宿迁 (4.54%)
	环境科学	徐州 (60.87%), 无锡 (17.39%), 南通 (8.69%), 淮安 (4.35%), 南京 (4.35%)
	建筑学	南京 (27.78%), 苏州 (22.22%), 盐城 (11.12%), 宿迁 (11.11%), 常州 (11.11%)
	土地资源管理	南京 (57.14%), 淮安 (14.29%), 苏州 (14.29%), 徐州 (7.14%), 扬州 (7.14%)
	遥感科学与技术	徐州 (70.00%), 南京 (15.00%), 无锡 (5.00%), 苏州 (5.00%), 南通 (5.00%)
	园林	南京 (33.33%), 徐州 (20.00%), 南通 (20.00%), 连云港 (13.34%), 无锡 (6.67%)
电气工程及其自动化学院	测控技术与仪器	苏州 (48.00%), 徐州 (20.00%), 南通 (8.00%), 南京 (8.00%), 常州 (8.00%)
	电气工程及其自动化	苏州 (47.06%), 南京 (17.65%), 南通 (11.77%), 徐州 (5.88%), 常州 (5.88%)
	轨道交通信号与控制	苏州 (36.84%), 盐城 (15.79%), 徐州 (15.79%), 南京 (10.53%), 淮安 (5.27%)
	自动化	苏州 (28.81%), 无锡 (16.95%), 徐州 (16.95%), 南京 (15.26%), 南通 (8.48%)
法学院	法学	徐州 (46.77%), 南京 (16.13%), 苏州 (11.30%), 常州 (4.84%), 无锡 (4.84%)
化学与材料科学学院	化学(师范)	南通 (25.00%), 宿迁 (25.00%), 徐州 (25.00%), 泰州 (25.00%)

院系名称	专业名称	就业量前五位的地区
	环境工程	苏州 (33.33%), 徐州 (16.67%), 南通 (16.67%), 无锡 (16.67%), 南京 (16.66%)
	应用化学	苏州 (37.50%), 南京 (18.75%), 无锡 (18.75%), 宿迁 (6.25%), 徐州 (6.25%)
	制药工程	连云港 (33.33%), 南京 (20.00%), 苏州 (20.00%), 扬州 (6.67%), 无锡 (6.66%)
机电工程学院	工业设计	苏州 (31.58%), 宿迁 (21.05%), 南通 (10.53%), 无锡 (10.52%), 淮安 (5.26%)
	机械设计制造及其自动化	苏州 (21.88%), 徐州 (12.50%), 宿迁 (12.50%), 淮安 (9.37%), 南通 (9.37%)
	机械设计制造及其自动化 (高铁列车工程)	常州 (30.77%), 南京 (30.77%), 无锡 (11.54%), 徐州 (11.53%), 南通 (7.69%)
	机械设计制造及其自动化 (师范)	徐州 (26.09%), 南京 (26.09%), 苏州 (13.04%), 无锡 (13.04%), 镇江 (8.69%)
教育科学学院	小学教育(师范)	苏州 (35.00%), 无锡 (20.00%), 徐州 (15.00%), 南京 (7.50%), 镇江 (7.50%)
	学前教育(师范)	苏州 (39.53%), 南京 (13.95%), 宿迁 (9.31%), 无锡 (9.31%), 镇江 (4.65%)
	应用心理学	徐州 (50.00%), 苏州 (25.00%), 无锡 (10.00%), 连云港 (5.00%), 宿迁 (5.00%)
敬文书院	法学	宿迁 (100.00%)
	国际经济与贸易	徐州 (50.00%), 苏州 (50.00%)
	汉语言文学	徐州 (37.50%), 南通 (12.50%), 镇江 (12.50%), 无锡 (12.50%), 苏州 (12.50%)
	汉语言文学(师范)	苏州 (44.44%), 无锡 (33.33%), 扬州 (11.12%), 南京 (11.11%)
	会计学	徐州 (28.57%), 南京 (28.57%), 苏州 (14.29%), 盐城 (14.29%), 无锡 (14.28%)
	金融工程	宿迁 (100.00%)
	数学与应用数学(师范)	苏州 (30.00%), 南京 (20.00%), 淮安 (20.00%), 南通 (20.00%), 无锡 (10.00%)
	英语(师范)	苏州 (50.00%), 淮安 (30.00%), 南京 (10.00%), 徐州 (10.00%)
	应用统计学	徐州 (28.57%), 宿迁 (28.57%), 南京 (14.29%), 无锡 (14.29%), 连云港 (14.28%)
历史文化与旅游学院	历史学(师范)	徐州 (31.25%), 苏州 (25.00%), 常州 (12.50%), 淮安 (12.50%), 南京 (6.25%)
	旅游管理	苏州 (30.43%), 淮安 (17.39%), 徐州 (13.05%),

院系名称	专业名称	就业量前五位的地区
		南京 (13.04%), 宿迁 (8.70%)
	文化产业管理	淮安 (31.82%), 徐州 (18.18%), 苏州 (18.18%), 无锡 (13.63%), 常州 (4.55%)
马克思主义学院	思想政治教育 (师范)	苏州 (25.00%), 盐城 (25.00%), 南通 (12.50%), 徐州 (12.50%), 南京 (12.50%)
美术学院	环境设计	徐州 (75.00%), 苏州 (8.33%), 宿迁 (4.17%), 连云港 (4.17%), 扬州 (4.16%)
	美术学 (师范)	徐州 (50.98%), 苏州 (23.53%), 南京 (11.77%), 常州 (5.88%), 镇江 (3.92%)
	视觉传达设计	徐州 (69.57%), 常州 (8.70%), 连云港 (4.35%), 南京 (4.34%), 淮安 (4.34%)
	书法学	徐州 (78.26%), 苏州 (13.04%), 常州 (4.35%), 盐城 (4.35%)
商学院	财务管理	苏州 (23.08%), 无锡 (19.23%), 南京 (15.39%), 徐州 (15.38%), 宿迁 (7.69%)
	国际经济与贸易	苏州 (26.32%), 徐州 (21.05%), 宿迁 (10.53%), 南京 (10.52%), 淮安 (5.26%)
	会计学	徐州 (19.24%), 常州 (19.23%), 南京 (19.23%), 无锡 (11.54%), 连云港 (7.69%)
	金融工程	无锡 (27.59%), 连云港 (13.79%), 南京 (10.35%), 徐州 (10.35%), 扬州 (10.34%)
	经济学	徐州 (21.05%), 淮安 (15.79%), 南通 (15.78%), 南京 (10.53%), 苏州 (10.53%)
	贸易经济	无锡 (20.00%), 徐州 (16.00%), 淮安 (16.00%), 南京 (12.00%), 苏州 (12.00%)
	市场营销	徐州 (41.67%), 南京 (25.00%), 宿迁 (8.34%), 无锡 (8.33%), 南通 (8.33%)
	物流管理	南京 (21.88%), 徐州 (21.88%), 苏州 (15.62%), 南通 (9.37%), 常州 (6.25%)
生命科学学院	生物技术	南京 (45.45%), 徐州 (27.27%), 淮安 (9.10%), 南通 (9.09%), 宿迁 (9.09%)
	生物科学 (师范)	徐州 (29.41%), 苏州 (29.41%), 淮安 (17.65%), 宿迁 (5.89%), 无锡 (5.88%)
	制药工程 (生物工程制药)	苏州 (26.67%), 连云港 (17.78%), 徐州 (15.55%), 宿迁 (8.89%), 无锡 (8.88%)
数学与统计学院	数学与应用数学 (师范)	苏州 (24.39%), 南通 (17.07%), 无锡 (12.19%), 徐州 (12.19%), 南京 (9.76%)
	信息与计算科学	苏州 (27.78%), 徐州 (22.22%), 南京 (16.66%),

院系名称	专业名称	就业量前五位的地区
		连云港（11.11%），无锡（5.56%）
	应用统计学	徐州（37.50%），苏州（20.83%），宿迁（12.50%），南京（12.50%），无锡（8.34%）
体育学院	体育教育（师范）	徐州（36.99%），南京（17.81%），常州（9.58%），无锡（8.22%），苏州（8.22%）
	武术与民族传统体育	徐州（61.90%），连云港（14.29%），南京（9.53%），盐城（4.76%），苏州（4.76%）
	运动训练	徐州（35.71%），连云港（23.81%），南京（19.05%），苏州（7.15%），常州（4.76%）
外国语学院	俄语	常州（18.75%），苏州（18.75%），扬州（18.75%），无锡（12.50%），徐州（12.50%）
	日语	苏州（35.71%），常州（21.43%），南京（14.29%），徐州（14.28%），无锡（7.14%）
	商务英语	常州（40.00%），苏州（40.00%），宿迁（20.00%）
	西班牙语	苏州（57.14%），无锡（14.29%），镇江（14.29%），南京（14.28%）
	英语（师范）	苏州（41.18%），无锡（13.24%），南通（10.30%），盐城（8.82%），徐州（7.35%）
文学院	汉语言	南京（44.44%），徐州（33.34%），无锡（22.22%）
	汉语言文学	徐州（30.77%），淮安（11.54%），无锡（11.54%），苏州（11.53%），南京（7.69%）
	汉语言文学（师范）	苏州（39.22%），无锡（15.69%），徐州（11.77%），盐城（5.88%），常州（5.88%）
	秘书学	无锡（30.77%），苏州（15.39%），南通（15.39%），宿迁（15.38%），淮安（15.38%）
物理与电子工程学院	电子信息工程	徐州（40.91%），苏州（29.55%），无锡（9.09%），南京（6.81%），淮安（4.54%）
	光电信息科学与工程	苏州（60.00%），南京（13.33%），徐州（13.33%），南通（6.67%），常州（6.67%）
	物理学（师范）	徐州（36.84%），苏州（31.58%），淮安（21.06%），南京（5.26%），无锡（5.26%）
音乐学院	舞蹈编导	徐州（25.00%），南京（25.00%），淮安（18.75%），苏州（12.50%），无锡（6.25%）
	音乐表演	徐州（85.71%），无锡（14.29%）
	音乐学（师范）	徐州（46.87%），苏州（6.25%），无锡（6.25%），淮安（6.25%），镇江（6.25%）
语言科学与艺术学院	汉语国际教育	徐州（68.00%），苏州（12.00%），常州（8.00%），镇江（4.00%），南通（4.00%）

院系名称	专业名称	就业量前五位的地区
哲学与公共管理学院	公共事业管理	徐州 (23.81%), 无锡 (19.05%), 常州 (19.04%), 镇江 (14.29%), 苏州 (9.52%)
	行政管理	苏州 (33.33%), 徐州 (23.81%), 南京 (14.29%), 南通 (9.53%), 常州 (4.76%)
	社会工作	无锡 (28.57%), 南京 (21.43%), 苏州 (21.43%), 徐州 (7.15%), 镇江 (7.14%)
	哲学	宿迁 (30.00%), 苏州 (20.00%), 南京 (10.00%), 徐州 (10.00%), 常州 (10.00%)
	政治学与行政学	无锡 (23.08%), 南通 (15.39%), 泰州 (15.39%), 常州 (15.38%), 苏州 (15.38%)
智慧教育学院(计算机学院)	计算机科学与技术	南京 (100.00%)
	计算机科学与技术(师范)	徐州 (27.27%), 泰州 (18.18%), 镇江 (9.10%), 苏州 (9.09%), 淮安 (9.09%)
	教育技术学(师范)	苏州 (30.77%), 徐州 (15.39%), 无锡 (15.39%), 泰州 (15.38%), 宿迁 (7.69%)
	软件工程	苏州 (23.73%), 徐州 (18.65%), 南京 (13.56%), 扬州 (10.17%), 无锡 (10.17%)
中俄学院	轨道交通信号与控制	徐州 (35.56%), 南京 (31.11%), 常州 (11.12%), 苏州 (11.11%), 无锡 (4.44%)
	金融工程	南京 (38.46%), 苏州 (23.08%), 徐州 (15.39%), 南通 (15.38%), 连云港 (7.69%)

数据来源：江苏省高校毕业生就业管理信息系统。

二、 就业行业分布

本校 2018 届研究生就业量较大的行业为教育（55.12%）。本科生就业量较大的行业为教育（26.46%），可见毕业生的就业领域特点体现了本校的办学特色。



图 3-1 2018 届毕业生就业行业分布

数据来源：江苏省高校毕业生就业管理信息系统。

表 3-7 分院系 2018 届研究生就业量前五的行业

院系名称	就业量前五的行业
传媒与影视学院	教育（45.83%），文化、体育和娱乐业（16.67%），交通运输、仓储和邮政业（4.17%），电力、热力、燃气及水生产和供应业（4.17%），建筑业（4.16%）
地理测绘与城乡规划学院	教育（48.84%），金融业（11.63%），信息传输、软件和信息技术服务业（11.62%），科学研究和技术服务业（9.30%），建筑业（4.65%）
电气工程及其自动化学院	电力、热力、燃气及水生产和供应业（25.00%），制造业（25.00%），信息传输、软件和信息技术服务业（18.75%），科学研究和技术服务业（12.50%），建筑业（6.25%）
法学院	公共管理、社会保障和社会组织（44.44%），科学研究和技术服务业（16.67%），居民服务、修理和其他服务业（11.11%），租赁和商务服务业（11.11%），交通运输、仓储和邮政业（5.55%）
化学与材料科学学院	科学研究和技术服务业（44.00%），教育（16.00%），电力、热力、燃气及水生产和供应业（12.00%），水利、环境和公共设施管理业（8.00%），卫生和社会工作（8.00%）
机电工程学院	教育（40.00%），制造业（20.00%），电力、热力、燃气及水生产和供应业（20.00%），建筑业（20.00%）
教育科学学院	教育（94.12%），信息传输、软件和信息技术服务业（2.94%），公共管理、社会保障和社会组织（2.94%）
历史文化与旅游学院	教育（64.00%），文化、体育和娱乐业（16.00%），租赁和商务服务业（8.00%），信息传输、软件和信息技术服务业（4.00%），公共管理、社会保障和社会组织（4.00%）
马克思主义学院	教育（87.50%），居民服务、修理和其他服务业（6.25%），制造业（6.25%）
美术学院	教育（33.33%），文化、体育和娱乐业（20.00%），建筑业（8.88%），制造业（6.67%），卫生和社会工作（6.67%）
商学院	金融业（42.31%），教育（34.62%），科学研究和技术服务业（3.85%），公共管理、社会保障和社会组织（3.84%），信息传输、软件和信息技术服务业（3.84%）
生命科学学院	教育（62.96%），科学研究和技术服务业（18.52%），公共管理、社会保障和社会组织（3.71%），卫生和社会工作（3.71%），信息传输、软件和信息技术服务业（3.70%）
数学与统计学院	教育（64.10%），金融业（12.82%），居民服务、修理和其他服务业（7.70%），租赁和商务服务业（2.57%），水利、环境和公共设施管理业（2.56%）
体育学院	教育（69.23%），文化、体育和娱乐业（15.38%），公共管理、社会保障和社会组织（7.70%），信息传输、软件和信息技术服务业（7.69%）
外国语学院	教育（67.92%），租赁和商务服务业（7.55%），农、林、牧、渔业（5.67%），制造业（5.66%），批发和零售业（3.77%）

院系名称	就业量前五的行业
文学院	教育 (78.13%), 公共管理、社会保障和社会组织 (6.25%), 文化、体育和娱乐业 (4.16%), 交通运输、仓储和邮政业 (2.08%), 建筑业 (2.08%)
物理与电子工程学院	科学研究和技术服务业 (35.71%), 教育 (25.00%), 制造业 (25.00%), 房地产业 (3.58%), 建筑业 (3.57%)
音乐学院	教育 (60.78%), 文化、体育和娱乐业 (23.53%), 建筑业 (3.93%), 批发和零售业 (3.92%), 房地产业 (1.96%)
语言科学与艺术学院	教育 (66.67%), 信息传输、软件和信息技术服务业 (13.33%), 公共管理、社会保障和社会组织 (6.67%), 文化、体育和娱乐业 (6.67%), 建筑业 (6.66%)
哲学与公共管理学院	居民服务、修理和其他服务业 (59.09%), 教育 (18.18%), 批发和零售业 (4.55%), 租赁和商务服务业 (4.54%), 公共管理、社会保障和社会组织 (4.54%)
智慧教育学院 (计算机学院)	教育 (78.57%), 信息传输、软件和信息技术服务业 (7.15%), 租赁和商务服务业 (7.14%), 批发和零售业 (7.14%)

数据来源: 江苏省高校毕业生就业管理信息系统。

表 3-8 分院系 2018 届本科生就业量前五的行业

院系名称	就业量前五的行业
传媒与影视学院	租赁和商务服务业 (25.35%), 文化、体育和娱乐业 (15.49%), 信息传输、软件和信息技术服务业 (12.67%), 批发和零售业 (9.86%), 科学研究和技术服务业 (9.86%)
地理测绘与城乡规划学院	信息传输、软件和信息技术服务业 (16.73%), 教育 (16.73%), 科学研究和技术服务业 (14.70%), 建筑业 (10.62%), 制造业 (8.57%)
电气工程及其自动化学院	信息传输、软件和信息技术服务业 (28.17%), 制造业 (26.06%), 电力、热力、燃气及水生产和供应业 (13.39%), 交通运输、仓储和邮政业 (5.63%), 建筑业 (5.63%)
法学院	居民服务、修理和其他服务业 (23.68%), 公共管理、社会保障和社会组织 (14.47%), 建筑业 (10.53%), 批发和零售业 (10.53%), 科学研究和技术服务业 (9.22%)
化学与材料科学学院	制造业 (32.88%), 教育 (31.51%), 科学研究和技术服务业 (8.22%), 文化、体育和娱乐业 (8.21%), 居民服务、修理和其他服务业 (5.48%)
机电工程学院	制造业 (34.26%), 信息传输、软件和信息技术服务业 (10.19%), 租赁和商务服务业 (10.18%), 建筑业 (8.33%), 教育 (7.41%)
教育科学学院	教育 (70.99%), 批发和零售业 (4.58%), 制造业 (4.58%), 租赁和商务服务业 (4.58%), 金融业 (3.81%)
敬文书院	教育 (56.25%), 金融业 (10.94%), 公共管理、社会保障和社会组织

院系名称	就业量前五的行业
	(6.25%)，水利、环境和公共设施管理业(6.25%)，制造业(3.12%)
历史文化与旅游学院	教育(24.76%)，租赁和商务服务业(19.05%)，文化、体育和娱乐业(13.34%)，住宿和餐饮业(12.38%)，信息传输、软件和信息技术服务业(4.76%)
马克思主义学院	教育(90.91%)，信息传输、软件和信息技术服务业(9.09%)
美术学院	信息传输、软件和信息技术服务业(15.61%)，文化、体育和娱乐业(14.45%)，建筑业(13.87%)，批发和零售业(12.13%)，制造业(9.25%)
商学院	金融业(27.95%)，制造业(12.23%)，批发和零售业(9.60%)，信息传输、软件和信息技术服务业(6.98%)，租赁和商务服务业(5.24%)
生命科学学院	教育(31.76%)，科学研究和技术服务业(24.71%)，制造业(18.83%)，批发和零售业(5.88%)，文化、体育和娱乐业(3.53%)
数学与统计学院	教育(47.50%)，信息传输、软件和信息技术服务业(13.33%)，制造业(7.50%)，建筑业(5.84%)，金融业(4.17%)
体育学院	文化、体育和娱乐业(27.27%)，教育(27.27%)，批发和零售业(8.45%)，建筑业(6.50%)，信息传输、软件和信息技术服务业(5.84%)
外国语学院	教育(56.20%)，制造业(9.09%)，批发和零售业(7.43%)，电力、热力、燃气及水生产和供应业(6.61%)，信息传输、软件和信息技术服务业(4.96%)
文学院	教育(60.51%)，公共管理、社会保障和社会组织(10.19%)，金融业(4.46%)，文化、体育和娱乐业(3.83%)，电力、热力、燃气及水生产和供应业(3.18%)
物理与电子工程学院	教育(26.36%)，信息传输、软件和信息技术服务业(20.91%)，科学研究和技术服务业(13.64%)，批发和零售业(8.19%)，制造业(7.27%)
音乐学院	教育(36.27%)，文化、体育和娱乐业(22.55%)，租赁和商务服务业(16.67%)，批发和零售业(8.83%)，房地产业(2.94%)
语言科学与艺术学院	文化、体育和娱乐业(37.50%)，教育(34.38%)，制造业(9.37%)，批发和零售业(6.25%)，卫生和社会工作(3.12%)
哲学与公共管理学院	制造业(29.91%)，教育(14.53%)，居民服务、修理和其他服务业(14.53%)，公共管理、社会保障和社会组织(5.99%)，信息传输、软件和信息技术服务业(5.13%)
智慧教育学院(计算机学院)	信息传输、软件和信息技术服务业(36.43%)，教育(31.43%)，制造业(7.85%)，批发和零售业(5.00%)，科学研究和技术服务业(5.00%)
中俄学院	交通运输、仓储和邮政业(28.13%)，金融业(23.44%)，制造业(17.18%)，信息传输、软件和信息技术服务业(9.37%)，批发和零售业(6.25%)

数据来源：江苏省高校毕业生就业管理信息系统。

表 3-9 分专业 2018 届研究生就业量前五的行业

院系名称	专业名称	就业量前五的行业
------	------	----------

院系名称	专业名称	就业量前五的行业
传媒与影视学院	公共管理	文化、体育和娱乐业(25.00%), 交通运输、仓储和邮政业(25.00%), 电力、热力、燃气及水生产和供应业(25.00%), 卫生和社会工作(25.00%)
	广播电视	教育(50.00%), 文化、体育和娱乐业(20.00%), 建筑业(10.00%), 水利、环境和公共设施管理业(10.00%), 金融业(10.00%)
	戏剧与影视学	教育(71.43%), 文化、体育和娱乐业(14.29%), 制造业(14.28%)
	艺术设计	批发和零售业(33.34%), 教育(33.33%), 房地产业(33.33%)
地理测绘与城乡规划学院	测绘科学与技术	信息传输、软件和信息技术服务业(42.86%), 公共管理、社会保障和社会组织(14.29%), 采矿业(14.29%), 科学研究和技术服务业(14.28%), 建筑业(14.28%)
	地理学	教育(54.17%), 金融业(20.83%), 科学研究和技术服务业(8.33%), 建筑业(4.17%), 卫生和社会工作(4.16%)
	公共管理	科学研究和技术服务业(25.00%), 信息传输、软件和信息技术服务业(25.00%), 房地产业(25.00%), 居民服务、修理和其他服务业(25.00%)
	学科教学(地理)	教育(100.00%)
电气工程及其自动化学院	应用经济学	教育(100.00%)
	机械工程	建筑业(50.00%), 科学研究和技术服务业(50.00%)
法学院	控制工程	电力、热力、燃气及水生产和供应业(28.57%), 制造业(28.57%), 信息传输、软件和信息技术服务业(21.43%), 科学研究和技术服务业(7.15%), 教育(7.14%)
	法律(法学)	公共管理、社会保障和社会组织(83.33%), 租赁和商务服务业(16.67%)
化学与材料科学学院	法律(非法学)	公共管理、社会保障和社会组织(25.00%), 科学研究和技术服务业(25.00%), 居民服务、修理和其他服务业(16.67%), 交通运输、仓储和邮政业(8.34%), 租赁和商务服务业(8.33%)
	化学	科学研究和技术服务业(50.00%), 教育(13.63%), 水利、环境和公共设施管理业(9.09%), 电力、热力、燃气及水生产和供应业(9.09%), 卫生和社会工作(9.09%)
	学科教学(化学)	教育(50.00%), 信息传输、软件和信息技术服务业(50.00%)
机电工程学院	应用化学	电力、热力、燃气及水生产和供应业(100.00%)
	机械工程	教育(66.67%), 制造业(33.33%)
教育科学学院	设计学	电力、热力、燃气及水生产和供应业(50.00%), 建筑业(50.00%)
	公共管理	教育(50.00%), 公共管理、社会保障和社会组织(50.00%)
	基础心理学	教育(100.00%)
	教育学	教育(100.00%)
教育科学学院	高等教育学	教育(66.67%), 信息传输、软件和信息技术服务业(33.33%)
	课程与教学论(思)	教育(100.00%)

院系名称	专业名称	就业量前五的行业
	政)	
	课程与教学论(原理)	教育 (100.00%)
	学前教育学	教育 (100.00%)
	职业技术教育学	教育 (100.00%)
	小学教育	教育 (100.00%)
历史文化与旅游学院	公共管理	文化、体育和娱乐业 (33.33%), 租赁和商务服务业 (16.67%), 教育 (16.67%), 卫生和社会工作 (16.67%), 公共管理、社会保障和社会组织 (16.66%)
	世界史	教育 (87.50%), 信息传输、软件和信息技术服务业 (12.50%)
	学科教学(历史)	教育 (66.67%), 租赁和商务服务业 (33.33%)
	中国史	教育 (75.00%), 文化、体育和娱乐业 (25.00%)
马克思主义学院	马克思主义理论	教育 (81.82%), 居民服务、修理和其他服务业 (9.09%), 制造业 (9.09%)
	学科教学(思政)	教育 (100.00%)
美术学院	美术	教育 (42.11%), 文化、体育和娱乐业 (21.05%), 卫生和社会工作 (10.53%), 科学研究和技术服务业 (5.27%), 公共管理、社会保障和社会组织 (5.26%)
	美术学	教育 (50.00%), 文化、体育和娱乐业 (33.33%), 信息传输、软件和信息技术服务业 (16.67%)
	设计学	信息传输、软件和信息技术服务业 (50.00%), 制造业 (50.00%)
	学科教学(美术)	教育 (100.00%)
	艺术设计	建筑业 (23.53%), 文化、体育和娱乐业 (17.65%), 教育 (17.64%), 制造业 (5.88%), 房地产业 (5.88%)
商学院	管理科学与工程	教育 (50.00%), 居民服务、修理和其他服务业 (12.50%), 批发和零售业 (12.50%), 金融业 (12.50%), 租赁和商务服务业 (12.50%)
	应用经济学	金融业 (56.25%), 教育 (31.25%), 信息传输、软件和信息技术服务业 (6.25%), 科学研究和技术服务业 (6.25%)
	政治经济学	公共管理、社会保障和社会组织 (50.00%), 金融业 (50.00%)
生命科学学院	生态学	水利、环境和公共设施管理业 (100.00%)
	生物学	教育 (47.06%), 科学研究和技术服务业 (29.41%), 公共管理、社会保障和社会组织 (5.89%), 卫生和社会工作 (5.88%), 信息传输、软件和信息技术服务业 (5.88%)
	学科教学(生物)	教育 (100.00%)
数学与统计学院	概率论与数理统计	教育 (50.00%), 居民服务、修理和其他服务业 (50.00%)
	基础数学	教育 (100.00%)
	统计学	金融业 (50.00%), 水利、环境和公共设施管理业 (10.00%), 教育

院系名称	专业名称	就业量前五的行业
		(10.00%), 卫生和社会工作 (10.00%), 建筑业 (10.00%)
	学科教学 (数学)	教育 (87.50%), 居民服务、修理和其他服务业 (6.25%), 批发和零售业 (6.25%)
	应用数学	教育 (80.00%), 租赁和商务服务业 (20.00%)
体育学院	体育教学	教育 (40.00%), 文化、体育和娱乐业 (40.00%), 公共管理、社会保障和社会组织 (20.00%)
	体育学	教育 (100.00%)
	运动训练	信息传输、软件和信息技术服务业 (50.00%), 教育 (50.00%)
外国语学院	外国语言文学	教育 (71.43%), 交通运输、仓储和邮政业 (14.29%), 租赁和商务服务业 (14.28%)
	学科教学 (英语)	教育 (70.00%), 农、林、牧、渔业 (10.00%), 批发和零售业 (3.34%), 文化、体育和娱乐业 (3.33%), 租赁和商务服务业 (3.33%)
	英语笔译	教育 (63.64%), 批发和零售业 (9.09%), 制造业 (9.09%), 租赁和商务服务业 (9.09%), 水利、环境和公共设施管理业 (9.09%)
	英语口译	教育 (60.00%), 租赁和商务服务业 (20.00%), 制造业 (20.00%)
文学院	比较文学与世界文学	教育 (100.00%)
	汉语言文字学	教育 (72.73%), 卫生和社会工作 (9.09%), 公共管理、社会保障和社会组织 (9.09%), 交通运输、仓储和邮政业 (9.09%)
	课程与教学论 (语文)	教育 (66.67%), 批发和零售业 (33.33%)
	文艺学	教育 (66.67%), 金融业 (11.11%), 公共管理、社会保障和社会组织 (11.11%), 租赁和商务服务业 (11.11%)
	戏剧与影视学	教育 (40.00%), 文化、体育和娱乐业 (40.00%), 公共管理、社会保障和社会组织 (20.00%)
	学科教学 (语文)	教育 (91.30%), 水利、环境和公共设施管理业 (4.35%), 文化、体育和娱乐业 (4.35%)
	艺术学理论	教育 (87.50%), 建筑业 (12.50%)
	中国古代文学	教育 (78.57%), 科学研究和技术服务业 (7.15%), 公共管理、社会保障和社会组织 (7.14%), 文化、体育和娱乐业 (7.14%)
	中国古典文献学	教育 (100.00%)
	中国现当代文学	教育 (68.75%), 公共管理、社会保障和社会组织 (12.50%), 交通运输、仓储和邮政业 (6.25%), 农、林、牧、渔业 (6.25%), 建筑业 (6.25%)
物理与电子工程学院	光学	科学研究和技术服务业 (36.36%), 制造业 (36.36%), 信息传输、软件和信息技术服务业 (9.10%), 教育 (9.09%), 电力、热力、燃气及水生产和供应业 (9.09%)
	光学工程	科学研究和技术服务业 (60.00%), 制造业 (30.00%), 房地产业

院系名称	专业名称	就业量前五的行业
		(10.00%)
	理论物理	教育 (66.67%), 建筑业 (33.33%)
	学科教学 (物理)	教育 (100.00%)
音乐学院	学科教学 (音乐)	文化、体育和娱乐业 (33.34%), 批发和零售业 (33.33%), 建筑业 (33.33%)
	音乐	教育 (68.97%), 文化、体育和娱乐业 (24.14%), 房地产业 (3.45%), 批发和零售业 (3.44%)
	音乐与舞蹈学	教育 (57.89%), 文化、体育和娱乐业 (21.05%), 建筑业 (5.27%), 租赁和商务服务业 (5.27%), 居民服务、修理和其他服务业 (5.26%)
语言科学与艺术学院	广播电视	教育 (100.00%)
	汉语国际教育	信息传输、软件和信息技术服务业 (100.00%)
	汉语言文字学	教育 (50.00%), 公共管理、社会保障和社会组织 (50.00%)
	戏剧与影视学	教育 (50.00%), 文化、体育和娱乐业 (50.00%)
	语言学及应用语言学	教育 (60.00%), 建筑业 (20.00%), 信息传输、软件和信息技术服务业 (20.00%)
哲学与公共管理学院	公共管理	居民服务、修理和其他服务业 (69.23%), 教育 (15.38%), 租赁和商务服务业 (7.70%), 公共管理、社会保障和社会组织 (7.69%)
	哲学	居民服务、修理和其他服务业 (44.44%), 教育 (22.22%), 批发和零售业 (11.12%), 制造业 (11.11%), 科学研究和技术服务业 (11.11%)
智慧教育学院 (计算机学院)	教育技术学	教育 (78.57%), 信息传输、软件和信息技术服务业 (7.15%), 租赁和商务服务业 (7.14%), 批发和零售业 (7.14%)

数据来源：江苏省高校毕业生就业管理信息系统。

表 3-10 分专业 2018 届本科生就业量前五的行业

院系名称	专业名称	就业量前五的行业
传媒与影视学院	广播电视编导	制造业 (25.00%), 文化、体育和娱乐业 (16.67%), 公共管理、社会保障和社会组织 (8.34%), 租赁和商务服务业 (8.33%), 住宿和餐饮业 (8.33%)
	广播电视学	信息传输、软件和信息技术服务业 (20.00%), 租赁和商务服务业 (20.00%), 批发和零售业 (20.00%), 金融业 (13.33%), 公共管理、社会保障和社会组织 (6.67%)
	广告学	租赁和商务服务业 (27.78%), 文化、体育和娱乐业 (22.22%), 信息传输、软件和信息技术服务业 (11.11%), 科学研究和技术服务业 (11.11%), 房地产业 (5.55%)
	广告学 (广告策划与创意)	租赁和商务服务业 (34.62%), 文化、体育和娱乐业 (15.39%), 科学研究和技术服务业 (15.38%), 信息传输、软件和信息技术服务业

院系名称	专业名称	就业量前五的行业
		(11.54%), 批发和零售业 (11.54%)
地理测绘与城乡规划学院	测绘工程	信息传输、软件和信息技术服务业 (27.27%), 科学研究和技术服务业 (24.24%), 制造业 (9.10%), 教育 (9.09%), 批发和零售业 (6.06%)
	城乡规划	科学研究和技术服务业 (14.29%), 制造业 (10.72%), 水利、环境和公共设施管理业 (10.72%), 公共管理、社会保障和社会组织 (10.71%), 教育 (10.71%)
	地理科学(师范)	教育 (50.00%), 制造业 (11.76%), 批发和零售业 (5.89%), 水利、环境和公共设施管理业 (5.89%), 居民服务、修理和其他服务业 (5.88%)
	地理信息科学	信息传输、软件和信息技术服务业 (35.48%), 教育 (19.35%), 建筑业 (12.91%), 居民服务、修理和其他服务业 (9.68%), 制造业 (6.46%)
	环境科学	科学研究和技术服务业 (24.00%), 制造业 (16.00%), 水利、环境和公共设施管理业 (16.00%), 房地产业 (8.00%), 信息传输、软件和信息技术服务业 (8.00%)
	建筑学	建筑业 (50.00%), 教育 (12.50%), 科学研究和技术服务业 (12.50%), 公共管理、社会保障和社会组织 (8.33%), 卫生和社会工作 (4.17%)
	土地资源管理	信息传输、软件和信息技术服务业 (32.14%), 科学研究和技术服务业 (28.57%), 教育 (14.29%), 制造业 (7.15%), 居民服务、修理和其他服务业 (7.14%)
	遥感科学与技术	信息传输、软件和信息技术服务业 (20.00%), 科学研究和技术服务业 (20.00%), 房地产业 (16.00%), 制造业 (12.00%), 批发和零售业 (12.00%)
	园林	文化、体育和娱乐业 (17.65%), 居民服务、修理和其他服务业 (17.65%), 建筑业 (17.65%), 房地产业 (11.77%), 教育 (11.76%)
电气工程及其自动化学院	测控技术与仪器	信息传输、软件和信息技术服务业 (24.14%), 制造业 (17.24%), 电力、热力、燃气及水生产和供应业 (13.80%), 居民服务、修理和其他服务业 (10.34%), 教育 (6.90%)
	电气工程及其自动化	制造业 (22.73%), 电力、热力、燃气及水生产和供应业 (22.73%), 信息传输、软件和信息技术服务业 (18.18%), 建筑业 (9.09%), 交通运输、仓储和邮政业 (4.54%)
	轨道交通信号与控制	制造业 (27.27%), 信息传输、软件和信息技术服务业 (18.19%), 交通运输、仓储和邮政业 (18.18%), 教育 (9.09%), 水利、环境和公共设施管理业 (4.55%)
	自动化	信息传输、软件和信息技术服务业 (36.23%), 制造业 (30.43%), 电力、热力、燃气及水生产和供应业 (13.05%), 建筑业 (4.35%), 金融业 (2.90%)
法学院	法学	居民服务、修理和其他服务业 (23.68%), 公共管理、社会保障和社会组织 (14.47%), 建筑业 (10.53%), 批发和零售业 (10.53%), 科

院系名称	专业名称	就业量前五的行业
		学研究和技术服务业（9.22%）
化学与材料科学学院	化学（师范）	教育（70.00%），文化、体育和娱乐业（20.00%），制造业（10.00%）
	环境工程	制造业（30.00%），居民服务、修理和其他服务业（30.00%），农、林、牧、渔业（10.00%），文化、体育和娱乐业（10.00%），批发和零售业（10.00%）
	应用化学	教育（44.83%），科学研究和技术服务业（13.80%），制造业（13.79%），信息传输、软件和信息技术服务业（10.34%），文化、体育和娱乐业（6.90%）
	制药工程	制造业（66.67%），教育（12.50%），科学研究和技术服务业（8.33%），批发和零售业（4.17%），文化、体育和娱乐业（4.16%）
机电工程学院	工业设计	制造业（25.00%），租赁和商务服务业（20.00%），建筑业（15.00%），科学研究和技术服务业（5.00%），电力、热力、燃气及水生产和供应业（5.00%）
	机械设计制造及其自动化	制造业（35.29%），信息传输、软件和信息技术服务业（17.65%），租赁和商务服务业（8.83%），公共管理、社会保障和社会组织（8.83%），科学研究和技术服务业（8.82%）
	机械设计制造及其自动化（高铁列车工程）	制造业（48.15%），建筑业（14.81%），科学研究和技术服务业（11.12%），教育（11.11%），公共管理、社会保障和社会组织（3.70%）
	机械设计制造及其自动化（师范）	制造业（25.93%），教育（14.82%），租赁和商务服务业（14.82%），信息传输、软件和信息技术服务业（14.81%），电力、热力、燃气及水生产和供应业（11.11%）
教育科学学院	小学教育（师范）	教育（81.63%），批发和零售业（4.09%），制造业（4.08%），金融业（4.08%），住宿和餐饮业（2.04%）
	学前教育（师范）	教育（78.85%），批发和零售业（3.85%），建筑业（3.84%），制造业（3.84%），居民服务、修理和其他服务业（1.92%）
	应用心理学	教育（40.00%），租赁和商务服务业（16.67%），金融业（10.00%），文化、体育和娱乐业（10.00%），制造业（6.66%）
敬文书院	法学	教育（100.00%）
	国际经济与贸易	水利、环境和公共设施管理业（50.00%），金融业（50.00%）
	汉语言文学	教育（50.00%），公共管理、社会保障和社会组织（20.00%），制造业（10.00%），批发和零售业（10.00%），卫生和社会工作（10.00%）
	汉语言文学（师范）	教育（100.00%）
	会计学	金融业（50.00%），制造业（12.50%），水利、环境和公共设施管理业（12.50%），租赁和商务服务业（12.50%），公共管理、社会保障和社会组织（12.50%）
	金融工程	金融业（50.00%），教育（25.00%），电力、热力、燃气及水生产和

院系名称	专业名称	就业量前五的行业
		供应业 (25.00%)
	生物技术	电力、热力、燃气及水生产和供应业 (100.00%)
	数学与应用数学 (师范)	教育 (90.00%), 建筑业 (10.00%)
	英语 (师范)	教育 (80.00%), 建筑业 (10.00%), 住宿和餐饮业 (10.00%)
	应用统计学	水利、环境和公共设施管理业 (28.57%), 教育 (14.29%), 公共管理、社会保障和社会组织 (14.29%), 批发和零售业 (14.28%), 信息传输、软件和信息技术服务业 (14.28%)
历史文化 与旅游学 院	历史学 (师范)	教育 (72.41%), 租赁和商务服务业 (6.90%), 建筑业 (6.89%), 电力、热力、燃气及水生产和供应业 (3.45%), 科学研究和技术服务业 (3.45%)
	旅游管理	住宿和餐饮业 (25.00%), 租赁和商务服务业 (17.50%), 文化、体育和娱乐业 (15.00%), 信息传输、软件和信息技术服务业 (10.00%), 科学研究和技术服务业 (7.50%)
	文化产业管理	租赁和商务服务业 (30.56%), 文化、体育和娱乐业 (22.22%), 居民服务、修理和其他服务业 (8.34%), 住宿和餐饮业 (8.33%), 教育 (8.33%)
马克思主 义学院	思想政治教育 (师范)	教育 (90.91%), 信息传输、软件和信息技术服务业 (9.09%)
美术学院	环境设计	信息传输、软件和信息技术服务业 (19.44%), 建筑业 (16.67%), 批发和零售业 (11.12%), 居民服务、修理和其他服务业 (11.11%), 租赁和商务服务业 (11.11%)
	美术学 (师范)	制造业 (20.00%), 批发和零售业 (18.57%), 文化、体育和娱乐业 (14.28%), 教育 (12.86%), 信息传输、软件和信息技术服务业 (10.00%)
	视觉传达设计	信息传输、软件和信息技术服务业 (23.68%), 文化、体育和娱乐业 (18.42%), 租赁和商务服务业 (10.53%), 建筑业 (7.90%), 水利、环境和公共设施管理业 (7.90%)
	书法学	建筑业 (31.03%), 信息传输、软件和信息技术服务业 (13.80%), 文化、体育和娱乐业 (13.79%), 居民服务、修理和其他服务业 (10.35%), 批发和零售业 (6.90%)
商学院	财务管理	金融业 (35.48%), 建筑业 (16.13%), 公共管理、社会保障和社会组织 (9.68%), 制造业 (6.46%), 居民服务、修理和其他服务业 (6.45%)
	国际经济与贸易	制造业 (28.57%), 金融业 (19.05%), 批发和零售业 (14.29%), 信息传输、软件和信息技术服务业 (9.53%), 住宿和餐饮业 (4.76%)
	会计学	金融业 (37.93%), 制造业 (13.79%), 建筑业 (10.35%), 公共管理、社会保障和社会组织 (6.90%), 电力、热力、燃气及水生产和供应业 (6.90%)

院系名称	专业名称	就业量前五的行业
	金融工程	金融业（50.00%），租赁和商务服务业（10.00%），科学研究和技术服务业（6.67%），卫生和社会工作（6.67%），批发和零售业（6.66%）
	经济学	金融业（30.77%），租赁和商务服务业（15.39%），制造业（15.38%），信息传输、软件和信息技术服务业（11.54%），教育（11.54%）
	贸易经济	金融业（53.57%），批发和零售业（10.71%），居民服务、修理和其他服务业（7.15%），制造业（7.15%），教育（7.14%）
	市场营销	批发和零售业（45.00%），信息传输、软件和信息技术服务业（10.00%），教育（10.00%），文化、体育和娱乐业（5.00%），农、林、牧、渔业（5.00%）
	物流管理	交通运输、仓储和邮政业（25.00%），制造业（18.18%），信息传输、软件和信息技术服务业（13.64%），批发和零售业（9.09%），居民服务、修理和其他服务业（9.09%）
生命科学学院	生物技术	科学研究和技术服务业（50.00%），教育（31.25%），租赁和商务服务业（6.25%），文化、体育和娱乐业（6.25%），农、林、牧、渔业（6.25%）
	生物科学(师范)	教育（66.67%），批发和零售业（16.67%），制造业（5.56%），居民服务、修理和其他服务业（5.55%），科学研究和技术服务业（5.55%）
	制药工程（生物工程制药）	制造业（29.41%），科学研究和技术服务业（23.53%），教育（19.61%），批发和零售业（3.93%），信息传输、软件和信息技术服务业（3.92%）
数学与统计学院	数学与应用数学（师范）	教育（82.69%），制造业（3.85%），信息传输、软件和信息技术服务业（3.85%），金融业（3.84%），建筑业（1.92%）
	信息与计算科学	信息传输、软件和信息技术服务业（32.14%），教育（17.86%），制造业（10.72%），房地产业（7.14%），金融业（7.14%）
	应用统计学	教育（22.50%），建筑业（12.50%），信息传输、软件和信息技术服务业（12.50%），制造业（10.00%），批发和零售业（7.50%）
体育学院	体育教育(师范)	教育（36.84%），文化、体育和娱乐业（28.95%），批发和零售业（13.16%），金融业（5.27%），建筑业（5.26%）
	武术与民族传统体育	教育（14.81%），公共管理、社会保障和社会组织（11.12%），住宿和餐饮业（11.11%），文化、体育和娱乐业（11.11%），信息传输、软件和信息技术服务业（7.41%）
	运动训练	文化、体育和娱乐业（33.33%），教育（19.61%），建筑业（11.77%），信息传输、软件和信息技术服务业（7.85%），交通运输、仓储和邮政业（3.92%）
外国语学院	俄语	制造业（19.05%），教育（19.05%），房地产业（14.29%），批发和零售业（14.28%），科学研究和技术服务业（9.52%）
	日语	批发和零售业（21.43%），制造业（14.29%），信息传输、软件和信息技术服务业（14.28%），电力、热力、燃气及水生产和供应业（14.28%），农、林、牧、渔业（7.14%）

院系名称	专业名称	就业量前五的行业
	商务英语	教育（66.67%），制造业（16.67%），居民服务、修理和其他服务业（16.66%）
	西班牙语	批发和零售业（33.33%），建筑业（11.12%），制造业（11.11%），电力、热力、燃气及水生产和供应业（11.11%），科学研究和技术服务业（11.11%）
	英语（师范）	教育（83.10%），电力、热力、燃气及水生产和供应业（5.63%），制造业（4.23%），信息传输、软件和信息技术服务业（4.22%），交通运输、仓储和邮政业（1.41%）
文学院	汉语言	教育（54.55%），公共管理、社会保障和社会组织（18.18%），信息传输、软件和信息技术服务业（9.09%），金融业（9.09%），房地产业（9.09%）
	汉语言文学	教育（50.88%），公共管理、社会保障和社会组织（15.79%），金融业（7.01%），文化、体育和娱乐业（5.26%），卫生和社会工作（3.51%）
	汉语言文学（师范）	教育（80.60%），电力、热力、燃气及水生产和供应业（5.97%），文化、体育和娱乐业（4.47%），公共管理、社会保障和社会组织（2.99%），居民服务、修理和其他服务业（1.49%）
	秘书学	教育（27.27%），房地产业（18.18%），建筑业（13.64%），公共管理、社会保障和社会组织（13.63%），金融业（9.09%）
物理与电子工程学院	电子信息工程	信息传输、软件和信息技术服务业（28.33%），科学研究和技术服务业（15.00%），教育（13.34%），批发和零售业（10.00%），租赁和商务服务业（8.33%）
	光电信息科学与工程	信息传输、软件和信息技术服务业（18.18%），科学研究和技术服务业（18.18%），住宿和餐饮业（13.64%），制造业（13.63%），教育（9.09%）
	物理学（师范）	教育（67.86%），批发和零售业（7.15%），科学研究和技术服务业（7.14%），信息传输、软件和信息技术服务业（7.14%），租赁和商务服务业（3.57%）
音乐学院	舞蹈编导	教育（41.67%），文化、体育和娱乐业（20.83%），租赁和商务服务业（16.66%），电力、热力、燃气及水生产和供应业（8.33%），房地产业（4.17%）
	音乐表演	文化、体育和娱乐业（43.75%），租赁和商务服务业（25.00%），科学研究和技术服务业（6.25%），教育（6.25%），水利、环境和公共设施管理业（6.25%）
	音乐学（师范）	教育（41.94%），文化、体育和娱乐业（17.74%），租赁和商务服务业（14.51%），批发和零售业（12.90%），房地产业（3.23%）
语言科学与艺术学院	汉语国际教育	文化、体育和娱乐业（37.50%），教育（34.38%），制造业（9.37%），批发和零售业（6.25%），卫生和社会工作（3.12%）
哲学与公共管理学	公共事业管理	制造业（31.03%），居民服务、修理和其他服务业（10.35%），教育（10.34%），科学研究和技术服务业（6.90%），住宿和餐饮业（6.90%）

院系名称	专业名称	就业量前五的行业
院	行政管理	制造业（35.71%），教育（14.29%），公共管理、社会保障和社会组织（10.72%），房地产业（7.14%），信息传输、软件和信息技术服务业（7.14%）
	社会工作	居民服务、修理和其他服务业（25.93%），教育（22.22%），制造业（14.82%），科学研究和技术服务业（11.11%），建筑业（7.41%）
	哲学	制造业（42.86%），教育（21.43%），居民服务、修理和其他服务业（14.28%），文化、体育和娱乐业（7.14%），信息传输、软件和信息技术服务业（7.14%）
	政治学与行政学	制造业（31.58%），居民服务、修理和其他服务业（26.32%），公共管理、社会保障和社会组织（15.78%），住宿和餐饮业（10.53%），教育（5.26%）
智慧教育学院（计算机学院）	计算机科学与技术	信息传输、软件和信息技术服务业（100.00%）
	计算机科学与技术（师范）	教育（66.67%），信息传输、软件和信息技术服务业（12.50%），文化、体育和娱乐业（4.17%），卫生和社会工作（4.16%），公共管理、社会保障和社会组织（4.16%）
	教育技术学（师范）	教育（54.54%），信息传输、软件和信息技术服务业（18.18%），批发和零售业（9.09%），制造业（9.09%），文化、体育和娱乐业（3.03%）
	软件工程	信息传输、软件和信息技术服务业（50.00%），教育（12.20%），制造业（9.75%），科学研究和技术服务业（7.31%），金融业（4.88%）
中俄学院	轨道交通信号与控制	交通运输、仓储和邮政业（37.50%），制造业（22.92%），信息传输、软件和信息技术服务业（12.50%），批发和零售业（6.25%），建筑业（4.16%）
	金融工程	金融业（81.25%），批发和零售业（6.25%），公共管理、社会保障和社会组织（6.25%），文化、体育和娱乐业（6.25%）

数据来源：江苏省高校毕业生就业管理信息系统。

三、从事职位分布

本校 2018 届研究生就业量较大的职位为教学人员（48.26%）。本科生就业量较大的职位为教学人员（24.21%）。

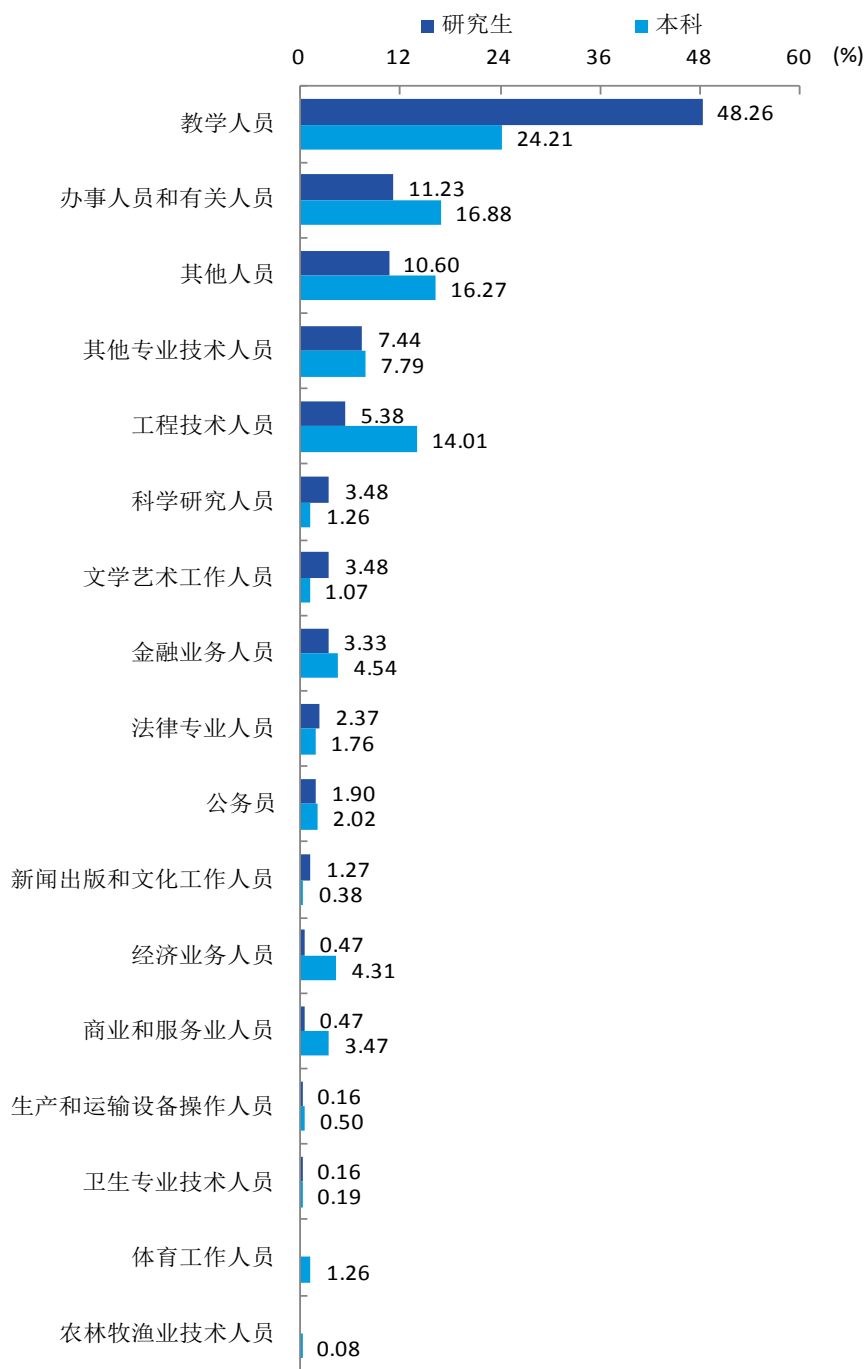


图 3-2 2018 届毕业生从事的职位分布

数据来源：江苏省高校毕业生就业管理信息系统。

表 3-11 分院系 2018 届研究生从事的职位分布

院系名称	从事的主要职位
传媒与影视学院	办事人员和有关人员 (26.09%), 教学人员 (21.74%), 其他专业技术人员 (17.39%), 其他人员 (13.04%), 新闻出版和文化工作人员 (8.69%)
地理测绘与城乡规划学院	教学人员 (41.86%), 工程技术人员 (18.60%), 金融业务人员 (11.63%), 其他专业技术人员 (11.62%), 办事人员和有关人员 (6.98%)
电气工程及其自动化学院	工程技术人员 (68.75%), 其他专业技术人员 (25.00%), 科学研究人员 (6.25%)
法学院	法律专业人员 (72.22%), 办事人员和有关人员 (11.11%), 公务员 (11.11%), 其他人员 (5.56%)
化学与材料科学学院	其他人员 (36.00%), 科学研究人员 (32.00%), 其他专业技术人员 (16.00%), 教学人员 (12.00%), 金融业务人员 (4.00%)
机电工程学院	教学人员 (40.00%), 工程技术人员 (40.00%), 其他专业技术人员 (20.00%)
教育科学学院	教学人员 (76.47%), 其他人员 (8.82%), 办事人员和有关人员 (5.89%), 其他专业技术人员 (5.88%), 公务员 (2.94%)
历史文化与旅游学院	教学人员 (44.00%), 办事人员和有关人员 (40.00%), 新闻出版和文化工作人员 (8.00%), 公务员 (8.00%)
马克思主义学院	教学人员 (81.25%), 办事人员和有关人员 (6.25%), 法律专业人员 (6.25%), 其他人员 (6.25%)
美术学院	教学人员 (36.36%), 文学艺术工作人员 (20.45%), 其他专业技术人员 (18.19%), 办事人员和有关人员 (11.37%), 其他人员 (9.09%)
商学院	金融业务人员 (46.15%), 教学人员 (34.62%), 办事人员和有关人员 (7.69%), 经济业务人员 (3.85%), 其他专业技术人员 (3.84%)
生命科学学院	教学人员 (55.56%), 科学研究人员 (18.52%), 工程技术人员 (7.41%), 其他人员 (7.40%), 其他专业技术人员 (7.40%)
数学与统计学院	教学人员 (61.54%), 办事人员和有关人员 (15.38%), 其他人员 (7.70%), 金融业务人员 (5.13%), 卫生专业技术人员 (2.56%)
体育学院	教学人员 (69.23%), 办事人员和有关人员 (23.08%), 公务员 (7.69%)
外国语学院	教学人员 (64.15%), 其他人员 (18.87%), 其他专业技术人员 (11.32%), 生产和运输设备操作人员 (1.89%), 经济业务人员 (1.88%)
文学院	教学人员 (68.75%), 办事人员和有关人员 (19.79%), 其他人员 (3.13%), 新闻出版和文化工作人员 (3.12%), 其他专业技术人员 (3.12%)
物理与电子工程学院	工程技术人员 (28.57%), 其他专业技术人员 (21.43%), 科学研究人员 (21.42%), 教学人员 (17.86%), 其他人员 (3.57%)
音乐学院	教学人员 (60.00%), 文学艺术工作人员 (22.00%), 办事人员和有关人员 (16.00%), 商业和服务业人员 (2.00%)
语言科学与艺术学院	教学人员 (66.67%), 其他人员 (13.33%), 公务员 (6.67%), 新闻出

院系名称	从事的主要职位
	版和文化工作人员（6.67%），办事人员和有关人员（6.66%）
哲学与公共管理学院	其他人员（81.82%），办事人员和有关人员（4.55%），法律专业人员（4.55%），教学人员（4.54%），公务员（4.54%）
智慧教育学院（计算机学院）	教学人员（57.14%），其他人员（28.57%），商业和服务业人员（7.15%），其他专业技术人员（7.14%）

数据来源：江苏省高校毕业生就业管理信息系统。

表 3-12 分院系 2018 届本科生从事的职位分布

院系名称	从事的主要职位
传媒与影视学院	其他人员（87.32%），办事人员和有关人员（4.23%），公务员（2.81%），新闻出版和文化工作人员（1.41%），金融业务人员（1.41%）
地理测绘与城乡规划学院	工程技术人员（52.65%），教学人员（15.10%），办事人员和有关人员（14.70%），其他专业技术人员（3.68%），公务员（2.45%）
电气工程及其自动化学院	其他专业技术人员（40.43%），工程技术人员（33.33%），其他人员（8.52%），办事人员和有关人员（4.96%），教学人员（3.55%）
法学院	法律专业人员（57.89%），商业和服务业人员（11.84%），其他人员（9.22%），公务员（7.90%），办事人员和有关人员（6.58%）
化学与材料科学学院	教学人员（32.88%），办事人员和有关人员（23.29%），其他专业技术人员（19.17%），工程技术人员（12.33%），科学研究人员（2.74%）
机电工程学院	工程技术人员（44.44%），其他专业技术人员（26.85%），其他人员（15.75%），教学人员（5.56%），公务员（2.78%）
教育科学学院	教学人员（70.77%），其他人员（12.31%），办事人员和有关人员（10.76%），商业和服务业人员（3.85%），金融业务人员（1.54%）
敬文书院	教学人员（54.84%），金融业务人员（9.68%），工程技术人员（9.67%），其他人员（6.45%），公务员（6.45%）
历史文化与旅游学院	办事人员和有关人员（73.33%），教学人员（16.19%），商业和服务业人员（6.67%），公务员（1.91%），新闻出版和文化工作人员（0.95%）
马克思主义学院	教学人员（81.82%），商业和服务业人员（9.09%），办事人员和有关人员（9.09%）
美术学院	其他人员（36.63%），办事人员和有关人员（36.63%），其他专业技术人员（8.73%），商业和服务业人员（5.81%），教学人员（5.23%）
商学院	经济业务人员（37.28%），金融业务人员（26.75%），其他人员（16.67%），办事人员和有关人员（7.02%），商业和服务业人员（5.27%）
生命科学学院	教学人员（30.59%），科学研究人员（21.18%），其他专业技术人员（12.95%），其他人员（11.76%），工程技术人员（5.88%）
数学与统计学院	教学人员（45.83%），工程技术人员（11.67%），其他人员（10.00%），其他专业技术人员（9.17%），办事人员和有关人员（8.33%）
体育学院	办事人员和有关人员（48.34%），体育工作人员（21.20%），教学人员

院系名称	从事的主要职位
	(21.19%), 商业和服务业人员 (1.99%), 金融业务人员 (1.32%)
外国语学院	教学人员 (56.20%), 其他人员 (18.18%), 其他专业技术人员 (8.27%), 办事人员和有关人员 (4.96%), 经济业务人员 (4.13%)
文学院	教学人员 (57.32%), 其他人员 (29.94%), 办事人员和有关人员 (5.73%), 公务员 (5.09%), 经济业务人员 (0.64%)
物理与电子工程学院	工程技术人员 (32.41%), 教学人员 (25.93%), 其他人员 (12.03%), 办事人员和有关人员 (9.26%), 其他专业技术人员 (8.33%)
音乐学院	办事人员和有关人员 (50.00%), 教学人员 (29.41%), 文学艺术工作人员 (9.81%), 商业和服务业人员 (7.84%), 新闻出版和文化工作人员 (1.96%)
语言科学与艺术学院	其他人员 (53.13%), 教学人员 (28.13%), 办事人员和有关人员 (9.37%), 商业和服务业人员 (6.25%), 文学艺术工作人员 (3.12%)
哲学与公共管理学院	其他人员 (49.57%), 办事人员和有关人员 (23.08%), 教学人员 (11.11%), 其他专业技术人员 (5.12%), 公务员 (3.42%)
智慧教育学院 (计算机学院)	工程技术人员 (30.00%), 教学人员 (29.29%), 其他专业技术人员 (15.00%), 其他人员 (11.42%), 办事人员和有关人员 (3.57%)
中俄学院	工程技术人员 (42.19%), 金融业务人员 (23.44%), 经济业务人员 (10.93%), 生产和运输设备操作人员 (4.69%), 其他人员 (4.68%)

数据来源：江苏省高校毕业生就业管理信息系统。

表 3-13 分专业 2018 届研究生从事的职位分布

院系名称	专业名称	从事的主要职位
传媒与影视学院	公共管理	其他专业技术人员 (25.00%), 办事人员和有关人员 (25.00%), 新闻出版和文化工作人员 (25.00%), 其他人员 (25.00%)
	广播电视	办事人员和有关人员 (44.44%), 其他专业技术人员 (22.22%), 其他人员 (11.12%), 教学人员 (11.11%), 金融业务人员 (11.11%)
	戏剧与影视学	教学人员 (42.86%), 新闻出版和文化工作人员 (14.29%), 文学艺术工作人员 (14.29%), 其他专业技术人员 (14.28%), 办事人员和有关人员 (14.28%)
	艺术设计	其他人员 (33.34%), 教学人员 (33.33%), 文学艺术工作人员 (33.33%)
地理测绘与城乡规划学院	测绘科学与技术	工程技术人员 (85.71%), 其他专业技术人员 (14.29%)
	地理学	教学人员 (45.83%), 金融业务人员 (20.83%), 其他人员 (8.34%), 办事人员和有关人员 (8.34%), 工程技术人员 (8.33%)
	公共管理	其他专业技术人员 (50.00%), 办事人员和有关人员 (25.00%), 科学研究人员 (25.00%)
	学科教学 (地理)	教学人员 (100.00%)
	应用经济学	其他专业技术人员 (100.00%)

院系名称	专业名称	从事的主要职位
电气工程及自动化学院	机械工程	工程技术人员（100.00%）
	控制工程	工程技术人员（64.29%），其他专业技术人员（28.57%），科学研究人员（7.14%）
法学院	法律（法学）	法律专业人员（50.00%），公务员（33.33%），办事人员和有关人员（16.67%）
	法律（非法学）	法律专业人员（83.33%），办事人员和有关人员（8.34%），其他人员（8.33%）
化学与材料科学学院	化学	科学研究人员（36.36%），其他人员（31.82%），其他专业技术人员（18.18%），教学人员（9.09%），金融业务人员（4.55%）
	学科教学（化学）	教学人员（50.00%），其他人员（50.00%）
	应用化学	其他人员（100.00%）
机电工程学院	机械工程	教学人员（66.67%），工程技术人员（33.33%）
	设计学	工程技术人员（50.00%），其他专业技术人员（50.00%）
教育科学学院	公共管理	教学人员（50.00%），公务员（50.00%）
	基础心理学	教学人员（60.00%），其他人员（40.00%）
	教育学	办事人员和有关人员（50.00%），教学人员（50.00%）
	高等教育学	其他专业技术人员（66.67%），教学人员（33.33%）
	课程与教学论（思政）	教学人员（100.00%）
	课程与教学论（原理）	办事人员和有关人员（50.00%），教学人员（50.00%）
	学前教育学	教学人员（100.00%）
	职业技术教育学	其他人员（100.00%）
	小学教育	教学人员（100.00%）
历史文化与旅游学院	公共管理	办事人员和有关人员（66.67%），公务员（33.33%）
	世界史	办事人员和有关人员（50.00%），教学人员（50.00%）
	学科教学（历史）	教学人员（66.67%），办事人员和有关人员（33.33%）
	中国史	教学人员（62.50%），新闻出版和文化工作人员（25.00%），办事人员和有关人员（12.50%）
马克思主义学院	马克思主义理论	教学人员（72.73%），办事人员和有关人员（9.09%），法律专业人员（9.09%），其他人员（9.09%）
	学科教学（思政）	教学人员（100.00%）
美术学院	美术	教学人员（44.44%），文学艺术工作人员（33.33%），其他人员（11.11%），其他专业技术人员（5.56%），办事人员和有关人员（5.56%）
	美术学	教学人员（66.67%），其他人员（16.67%），其他专业技术人员（16.66%）
	设计学	其他专业技术人员（50.00%），办事人员和有关人员（50.00%）

院系名称	专业名称	从事的主要职位
	学科教学（美术）	教学人员（100.00%）
	艺术设计	其他专业技术人员（29.41%），文学艺术工作人员（17.65%），教学人员（17.65%），办事人员和有关人员（17.64%），工程技术人员（11.76%）
商学院	管理科学与工程	教学人员（50.00%），金融业务人员（25.00%），经济业务人员（12.50%），其他人员（12.50%）
	应用经济学	金融业务人员（56.25%），教学人员（31.25%），办事人员和有关人员（6.25%），其他专业技术人员（6.25%）
	政治经济学	办事人员和有关人员（50.00%），金融业务人员（50.00%）
生命科学学院	生态学	工程技术人员（100.00%）
	生物学	教学人员（35.29%），科学研究人员（29.41%），其他人员（11.77%），其他专业技术人员（11.77%），公务员（5.88%）
	学科教学（生物）	教学人员（100.00%）
数学与统计学院	概率论与数理统计	教学人员（50.00%），其他人员（25.00%），办事人员和有关人员（25.00%）
	基础数学	教学人员（100.00%）
	统计学	金融业务人员（20.00%），办事人员和有关人员（20.00%），卫生专业技术人员（10.00%），教学人员（10.00%），其他人员（10.00%）
	学科教学（数学）	教学人员（81.25%），办事人员和有关人员（12.50%），其他人员（6.25%）
	应用数学	教学人员（80.00%），办事人员和有关人员（20.00%）
体育学院	体育教学	教学人员（40.00%），办事人员和有关人员（40.00%），公务员（20.00%）
	体育学	教学人员（100.00%）
	运动训练	办事人员和有关人员（50.00%），教学人员（50.00%）
外国语学院	外国语言文学	教学人员（71.43%），生产和运输设备操作人员（14.29%），经济业务人员（14.28%）
	学科教学（英语）	教学人员（70.00%），其他人员（20.00%），其他专业技术人员（6.67%），办事人员和有关人员（3.33%）
	英语笔译	教学人员（45.45%），其他专业技术人员（27.28%），其他人员（27.27%）
	英语口语译	教学人员（60.00%），其他专业技术人员（20.00%），其他人员（20.00%）
文学院	比较文学与世界文学	教学人员（75.00%），办事人员和有关人员（25.00%）
	汉语言文字学	教学人员（72.73%），办事人员和有关人员（18.18%），新闻出版和文化工作人员（9.09%）

院系名称	专业名称	从事的主要职位
	课程与教学论（语文）	教学人员（66.67%），办事人员和有关人员（33.33%）
	文艺学	教学人员（55.56%），办事人员和有关人员（33.33%），公务员（11.11%）
	戏剧与影视学	办事人员和有关人员（40.00%），教学人员（40.00%），新闻出版和文化工作人员（20.00%）
	学科教学（语文）	教学人员（91.30%），公务员（4.35%），新闻出版和文化工作人员（4.35%）
	艺术学理论	其他人员（37.50%），教学人员（37.50%），办事人员和有关人员（12.50%），其他专业技术人员（12.50%）
	中国古代文学	教学人员（78.57%），办事人员和有关人员（14.29%），其他专业技术人员（7.14%）
	中国古典文献学	教学人员（66.67%），其他专业技术人员（33.33%）
	中国现当代文学	教学人员（56.25%），办事人员和有关人员（43.75%）
物理与电子工程学院	光学	工程技术人员（45.45%），科学研究人员（27.27%），其他专业技术人员（9.10%），商业和服务业人员（9.09%），办事人员和有关人员（9.09%）
	光学工程	工程技术人员（30.00%），科学研究人员（30.00%），其他专业技术人员（30.00%），其他人员（10.00%）
	理论物理	其他专业技术人员（66.67%），教学人员（33.33%）
	学科教学（物理）	教学人员（100.00%）
音乐学院	学科教学（音乐）	办事人员和有关人员（66.67%），文学艺术工作人员（33.33%）
	音乐	教学人员（67.86%），文学艺术工作人员（21.43%），办事人员和有关人员（10.71%）
	音乐与舞蹈学	教学人员（57.89%），文学艺术工作人员（21.05%），办事人员和有关人员（15.79%），商业和服务业人员（5.27%）
语言科学与艺术学院	广播电视	教学人员（100.00%）
	汉语国际教育	其他人员（100.00%）
	汉语言文字学	教学人员（50.00%），公务员（50.00%）
	戏剧与影视学	教学人员（50.00%），新闻出版和文化工作人员（50.00%）
	语言学及应用语言学	教学人员（60.00%），办事人员和有关人员（20.00%），其他人员（20.00%）
哲学与公共管理学院	公共管理	其他人员（76.92%），教学人员（7.70%），办事人员和有关人员（7.69%），公务员（7.69%）
	哲学	其他人员（88.89%），法律专业人员（11.11%）
智慧教育学院（计算机学院）	教育技术学	教学人员（57.14%），其他人员（28.57%），商业和服务业人员（7.15%），其他专业技术人员（7.14%）

数据来源：江苏省高校毕业生就业管理信息系统。

表 3-14 分专业 2018 届本科生从事的职位分布

院系名称	专业名称	从事的主要职位
传媒与影视学院	广播电视编导	其他人员（83.33%），公务员（8.34%），新闻出版和文化工作人员（8.33%）
	广播电视学	其他人员（73.33%），办事人员和有关人员（13.33%），公务员（6.67%），金融业务人员（6.67%）
	广告学	其他人员（88.89%），其他专业技术人员（5.56%），教学人员（5.55%）
	广告学（广告策划与创意）	其他人员（96.15%），办事人员和有关人员（3.85%）
地理测绘与城乡规划学院	测绘工程	工程技术人员（69.69%），其他专业技术人员（9.09%），教学人员（9.09%），办事人员和有关人员（6.06%），其他人员（3.03%）
	城乡规划	工程技术人员（46.43%），办事人员和有关人员（17.86%），教学人员（10.72%），金融业务人员（7.14%），公务员（7.14%）
	地理科学（师范）	教学人员（50.00%），办事人员和有关人员（20.59%），工程技术人员（20.59%），其他专业技术人员（5.88%），商业和服务业人员（2.94%）
	地理信息科学	工程技术人员（54.84%），教学人员（12.90%），商业和服务业人员（9.68%），办事人员和有关人员（9.67%），金融业务人员（6.45%）
	环境科学	工程技术人员（64.00%），办事人员和有关人员（20.00%），经济业务人员（4.00%），教学人员（4.00%），其他人员（4.00%）
	建筑学	工程技术人员（70.83%），教学人员（12.50%），公务员（8.33%），卫生专业技术人员（4.17%），其他专业技术人员（4.17%）
	土地资源管理	工程技术人员（50.00%），办事人员和有关人员（17.86%），科学研究人员（17.86%），教学人员（10.71%），商业和服务业人员（3.57%）
	遥感科学与技术	工程技术人员（64.00%），办事人员和有关人员（20.00%），教学人员（8.00%），金融业务人员（4.00%），科学研究人员（4.00%）
电气工程及其自动化学院	园林	工程技术人员（35.29%），办事人员和有关人员（23.53%），其他人员（11.77%），文学艺术工作人员（5.89%），其他专业技术人员（5.88%）
	测控技术与仪器	其他专业技术人员（32.14%），工程技术人员（25.00%），办事人员和有关人员（14.29%），其他人员（10.72%），教学人员（7.14%）
	电气工程及其自动化	其他专业技术人员（40.91%），工程技术人员（31.82%），其他人员（13.63%），金融业务人员（4.55%），公务员（4.54%）
	轨道交通信号与控制	其他专业技术人员（45.45%），工程技术人员（27.27%），其他人员（9.10%），教学人员（9.09%），金融业务人员（4.55%）

院系名称	专业名称	从事的主要职位
	自动化	其他专业技术人员（42.03%），工程技术人员（39.13%），其他人员（5.79%），生产和运输设备操作人员（4.35%），办事人员和有关人员（2.90%）
法学院	法学	法律专业人员（57.89%），商业和服务业人员（11.84%），其他人员（9.22%），公务员（7.90%），办事人员和有关人员（6.58%）
化学与材料科学学院	化学（师范）	教学人员（70.00%），办事人员和有关人员（30.00%）
	环境工程	工程技术人员（40.00%），办事人员和有关人员（40.00%），教学人员（10.00%），商业和服务业人员（10.00%）
	应用化学	教学人员（44.83%），办事人员和有关人员（24.14%），工程技术人员（13.79%），其他专业技术人员（6.89%），商业和服务业人员（3.45%）
	制药工程	其他专业技术人员（50.00%），教学人员（12.50%），办事人员和有关人员（12.50%），经济业务人员（4.17%），文学艺术工作人员（4.16%）
机电工程学院	工业设计	工程技术人员（35.00%），其他人员（25.00%），其他专业技术人员（20.00%），文学艺术工作人员（5.00%），办事人员和有关人员（5.00%）
	机械设计制造及其自动化	工程技术人员（35.29%），其他专业技术人员（32.35%），其他人员（23.53%），公务员（5.89%），金融业务人员（2.94%）
	机械设计制造及其自动化（高铁列车工程）	工程技术人员（70.37%），其他专业技术人员（14.81%），教学人员（11.12%），其他人员（3.70%）
	机械设计制造及其自动化（师范）	其他专业技术人员（37.04%），工程技术人员（37.04%），教学人员（11.11%），其他人员（11.11%），商业和服务业人员（3.70%）
教育科学学院	小学教育（师范）	教学人员（81.63%），其他人员（8.17%），办事人员和有关人员（8.16%），商业和服务业人员（2.04%）
	学前教育（师范）	教学人员（78.85%），其他人员（9.62%），办事人员和有关人员（7.69%），其他专业技术人员（1.92%），商业和服务业人员（1.92%）
	应用心理学	教学人员（37.93%），其他人员（24.14%），办事人员和有关人员（20.69%），商业和服务业人员（10.34%），金融业务人员（6.90%）
敬文书院	国际经济与贸易	办事人员和有关人员（50.00%），金融业务人员（50.00%）
	汉语言文学	教学人员（50.00%），公务员（20.00%），其他人员（10.00%），文学艺术工作人员（10.00%），办事人员和有关人员（10.00%）
	汉语言文学(师范)	教学人员（100.00%）
	会计学	金融业务人员（37.50%），经济业务人员（25.00%），其他人员（12.50%），商业和服务业人员（12.50%），公务员（12.50%）
	金融工程	金融业务人员（50.00%），其他人员（25.00%），工程技术人员

院系名称	专业名称	从事的主要职位
		(25.00%)
	生物技术	工程技术人员 (100.00%)
	数学与应用数学 (师范)	教学人员 (90.00%), 工程技术人员 (10.00%)
	英语 (师范)	教学人员 (80.00%), 工程技术人员 (10.00%), 办事人员和有关人员 (10.00%)
	应用统计学	工程技术人员 (33.33%), 教学人员 (16.67%), 公务员 (16.67%), 办事人员和有关人员 (16.67%), 其他人员 (16.66%)
历史文化与 旅游学院	历史学 (师范)	教学人员 (58.62%), 办事人员和有关人员 (41.38%)
	旅游管理	办事人员和有关人员 (87.50%), 商业和服务业人员 (10.00%), 金融业务人员 (2.50%)
	文化产业管理	办事人员和有关人员 (83.33%), 商业和服务业人员 (8.33%), 公务员 (5.56%), 新闻出版和文化工作人员 (2.78%)
马克思主义 学院	思想政治教育 (师范)	教学人员 (81.82%), 商业和服务业人员 (9.09%), 办事人员和有关人员 (9.09%)
美术学院	环境设计	办事人员和有关人员 (57.14%), 其他人员 (40.00%), 文学艺术工作人员 (2.86%)
	美术学 (师范)	其他人员 (37.14%), 办事人员和有关人员 (25.71%), 教学人员 (12.86%), 商业和服务业人员 (10.00%), 其他专业技术人员 (7.15%)
	视觉传达设计	其他人员 (47.37%), 办事人员和有关人员 (26.32%), 其他专业技术人员 (15.78%), 商业和服务业人员 (5.26%), 公务员 (2.63%)
	书法学	办事人员和有关人员 (51.72%), 其他人员 (17.24%), 其他专业技术人员 (13.80%), 文学艺术工作人员 (13.79%), 商业和服务业人员 (3.45%)
商学院	财务管理	金融业务人员 (38.71%), 经济业务人员 (32.26%), 办事人员和有关人员 (12.90%), 其他人员 (12.90%), 教学人员 (3.23%)
	国际经济与贸易	经济业务人员 (57.14%), 金融业务人员 (14.29%), 其他人员 (14.28%), 其他专业技术人员 (4.76%), 办事人员和有关人员 (4.76%)
	会计学	经济业务人员 (48.28%), 金融业务人员 (34.48%), 商业和服务业人员 (6.89%), 其他专业技术人员 (3.45%), 办事人员和有关人员 (3.45%)
	金融工程	金融业务人员 (50.00%), 经济业务人员 (36.67%), 办事人员和有关人员 (6.67%), 公务员 (3.33%), 教学人员 (3.33%)
	经济学	经济业务人员 (38.46%), 金融业务人员 (26.92%), 其他人员 (11.54%), 办事人员和有关人员 (11.54%), 商业和服务业人员 (7.70%)

院系名称	专业名称	从事的主要职位
	贸易经济	金融业务人员（50.00%），经济业务人员（35.71%），办事人员和有关人员（3.58%），教学人员（3.57%），公务员（3.57%）
	市场营销	经济业务人员（40.00%），其他人员（30.00%），商业和服务业人员（10.00%），办事人员和有关人员（10.00%），其他专业技术人员（5.00%）
	物流管理	其他人员（46.51%），经济业务人员（23.26%），商业和服务业人员（11.62%），其他专业技术人员（6.98%），办事人员和有关人员（4.65%）
生命科学学院	生物技术	科学研究人员（31.25%），教学人员（31.25%），其他专业技术人员（18.75%），经济业务人员（6.25%），其他人员（6.25%）
	生物科学（师范）	教学人员（61.11%），科学研究人员（16.67%），工程技术人员（11.11%），法律专业人员（5.56%），商业和服务业人员（5.55%）
	制药工程（生物工程制药）	教学人员（19.61%），科学研究人员（19.61%），其他人员（17.64%），其他专业技术人员（15.69%），生产和运输设备操作人员（9.80%）
数学与统计学院	数学与应用数学（师范）	教学人员（82.69%），工程技术人员（9.62%），其他人员（1.93%），办事人员和有关人员（1.92%），科学研究人员（1.92%）
	信息与计算科学	工程技术人员（21.43%），其他专业技术人员（21.43%），教学人员（14.29%），金融业务人员（10.72%），办事人员和有关人员（10.71%）
	应用统计学	其他人员（25.00%），教学人员（20.00%），办事人员和有关人员（15.00%），其他专业技术人员（12.50%），工程技术人员（7.50%）
体育学院	体育教育（师范）	办事人员和有关人员（43.42%），教学人员（31.58%），体育工作人员（21.05%），金融业务人员（1.32%），文学艺术工作人员（1.31%）
	武术与民族传统体育	办事人员和有关人员（45.83%），体育工作人员（16.67%），其他人员（8.34%），商业和服务业人员（8.33%），其他专业技术人员（4.17%）
	运动训练	办事人员和有关人员（56.86%），体育工作人员（23.53%），教学人员（13.72%），金融业务人员（1.96%），工程技术人员（1.96%）
外国语学院	俄语	其他人员（28.57%），教学人员（19.05%），商业和服务业人员（14.29%），办事人员和有关人员（14.28%），经济业务人员（9.52%）
	日语	其他人员（50.00%），其他专业技术人员（35.71%），经济业务人员（7.15%），办事人员和有关人员（7.14%）
	商务英语	教学人员（66.67%），办事人员和有关人员（16.67%），其他人员（16.66%）
	西班牙语	商业和服务业人员（22.23%），其他人员（22.22%），其他专业技术人员（22.22%），经济业务人员（22.22%），教学人员（11.11%）

院系名称	专业名称	从事的主要职位
	英语(师范)	教学人员(83.10%), 其他人员(8.45%), 新闻出版和文化工作人员(2.82%), 其他专业技术人员(2.81%), 办事人员和有关人员(1.41%)
文学院	汉语言	其他人员(54.55%), 教学人员(36.36%), 办事人员和有关人员(9.09%)
	汉语言文学	教学人员(47.37%), 其他人员(31.58%), 公务员(12.29%), 办事人员和有关人员(5.26%), 金融业务人员(1.75%)
	汉语言文学(师范)	教学人员(80.60%), 其他人员(14.92%), 办事人员和有关人员(4.48%)
	秘书学	其他人员(59.09%), 教学人员(22.73%), 办事人员和有关人员(9.09%), 公务员(4.55%), 经济业务人员(4.54%)
物理与电子工程学院	电子信息工程	工程技术人员(37.93%), 其他人员(13.80%), 其他专业技术人员(13.79%), 办事人员和有关人员(12.07%), 教学人员(10.35%)
	光电信息科学与工程	工程技术人员(40.91%), 其他人员(18.18%), 教学人员(9.10%), 科学研究人员(9.09%), 金融业务人员(9.09%)
	物理学(师范)	教学人员(71.43%), 工程技术人员(14.29%), 办事人员和有关人员(7.14%), 其他人员(3.57%), 商业和服务业人员(3.57%)
音乐学院	舞蹈编导	办事人员和有关人员(66.67%), 教学人员(16.67%), 文学艺术工作人员(8.33%), 新闻出版和文化工作人员(4.17%), 其他人员(4.16%)
	音乐表演	办事人员和有关人员(37.50%), 商业和服务业人员(31.25%), 教学人员(18.75%), 文学艺术工作人员(12.50%)
	音乐学(师范)	办事人员和有关人员(46.77%), 教学人员(37.10%), 文学艺术工作人员(9.68%), 商业和服务业人员(4.84%), 新闻出版和文化工作人员(1.61%)
语言科学与艺术学院	汉语国际教育	其他人员(53.13%), 教学人员(28.13%), 办事人员和有关人员(9.37%), 商业和服务业人员(6.25%), 文学艺术工作人员(3.12%)
哲学与公共管理学院	公共事业管理	其他人员(48.28%), 办事人员和有关人员(27.59%), 其他专业技术人员(6.89%), 商业和服务业人员(6.89%), 教学人员(3.45%)
	行政管理	其他人员(42.86%), 办事人员和有关人员(28.57%), 教学人员(14.29%), 公务员(7.14%), 金融业务人员(7.14%)
	社会工作	其他人员(70.37%), 教学人员(14.81%), 办事人员和有关人员(7.41%), 公务员(3.71%), 卫生专业技术人员(3.70%)
	哲学	办事人员和有关人员(42.86%), 其他人员(28.57%), 教学人员(21.43%), 商业和服务业人员(7.14%)
	政治学与行政学	其他人员(47.37%), 其他专业技术人员(21.05%), 办事人员和有关人员(15.79%), 教学人员(5.27%), 工程技术人员(5.26%)

院系名称	专业名称	从事的主要职位
智慧教育学院 (计算机学院)	计算机科学与技术	工程技术人员 (100.00%)
	计算机科学与技术 (师范)	教学人员 (70.83%), 工程技术人员 (8.34%), 其他专业技术人员 (8.33%), 公务员 (4.17%), 新闻出版和文化工作人员 (4.17%)
	教育技术学(师范)	教学人员 (51.51%), 其他人员 (18.18%), 商业和服务业人员 (12.12%), 办事人员和有关人员 (9.09%), 其他专业技术人员 (6.06%)
	软件工程	工程技术人员 (46.34%), 其他专业技术人员 (20.73%), 其他人员 (10.97%), 教学人员 (8.54%), 金融业务人员 (4.88%)
中俄学院	轨道交通信号与控制	工程技术人员 (56.25%), 经济业务人员 (10.42%), 其他人员 (6.25%), 生产和运输设备操作人员 (6.25%), 商业和服务业人员 (4.16%)
	金融工程	金融业务人员(81.25%), 经济业务人员(12.50%), 公务员(6.25%)

数据来源：江苏省高校毕业生就业管理信息系统。

四、 就业单位分布

1. 用人单位性质

本校 2018 届毕业生就业的用人单位性质主要为企业，就业量较大的企业主要是其他企业、国有企业、三资企业，其次是中初教育单位。

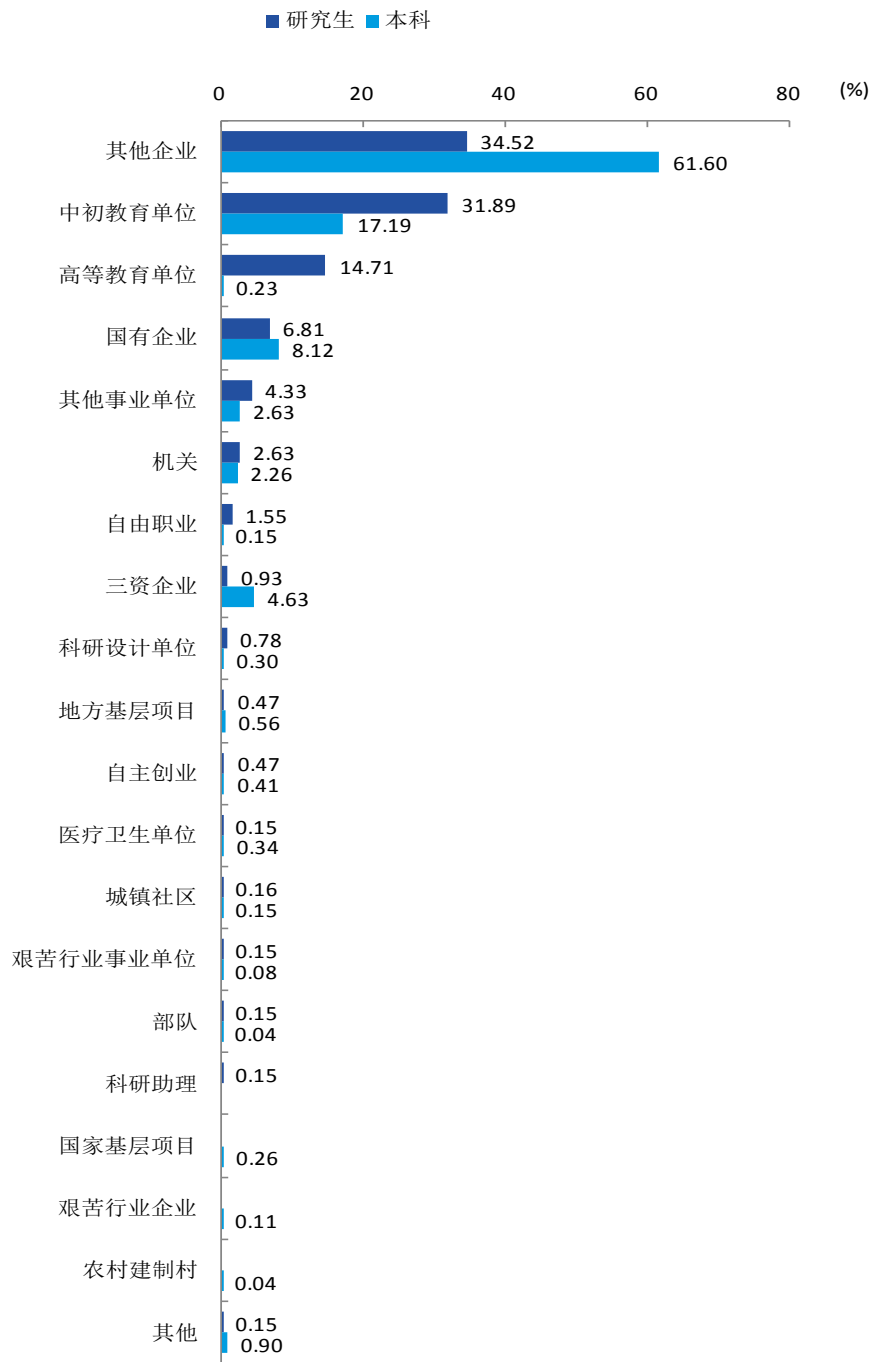


图 3-3 2018 届毕业生不同性质就业单位分布

数据来源：江苏省高校毕业生就业管理信息系统。

表 3-15 分院系 2018 届研究生用人单位性质分布

单位：%

院系名称	就业量前五的用人单位
传媒与影视学院	其他企业（45.83%），高等教育单位（33.33%），国有企业（12.50%），其他事业单位（4.17%），自主创业（4.17%）
地理测绘与城乡规划学院	中初教育单位（34.88%），其他企业（23.26%），国有企业（18.60%），高等教育单位（11.62%），其他事业单位（6.98%）
电气工程及其自动化学院	其他企业（68.75%），国有企业（25.00%），高等教育单位（6.25%）
法学院	其他企业（52.63%），其他事业单位（21.05%），机关（15.79%），自由职业（5.27%），国有企业（5.26%）
化学与材料科学学院	其他企业（40.00%），三资企业（24.00%），国有企业（16.00%），高等教育单位（8.00%），机关（4.00%）
机电工程学院	高等教育单位（40.00%），其他企业（40.00%），国有企业（20.00%）
教育科学学院	高等教育单位（41.18%），中初教育单位（41.18%），其他事业单位（11.76%），其他企业（2.94%），地方基层项目（2.94%）
历史文化与旅游学院	其他企业（44.00%），中初教育单位（28.00%），机关（16.00%），高等教育单位（8.00%），其他事业单位（4.00%）
马克思主义学院	中初教育单位（50.00%），高等教育单位（31.25%），其他企业（18.75%）
美术学院	其他企业（68.89%），中初教育单位（13.33%），高等教育单位（8.89%），自主创业（2.23%），城镇社区（2.22%）
商学院	国有企业（40.74%），高等教育单位（25.93%），其他企业（14.82%），科研设计单位（7.41%），其他事业单位（3.70%）
生命科学学院	中初教育单位（40.74%），其他企业（22.22%），高等教育单位（18.52%），地方基层项目（3.71%），科研助理（3.70%）
数学与统计学院	中初教育单位（58.97%），其他企业（17.95%），国有企业（10.26%），其他事业单位（5.13%），医疗卫生单位（2.57%）
体育学院	中初教育单位（61.54%），其他企业（23.08%），高等教育单位（7.69%），部队（7.69%）
外国语学院	其他企业（49.06%），中初教育单位（45.28%），高等教育单位（5.66%）
文学院	中初教育单位（58.33%），高等教育单位（15.63%），其他企业（11.45%），其他事业单位（5.21%），国有企业（4.17%）
物理与电子工程学院	其他企业（57.14%），中初教育单位（17.86%），其他事业单位（10.72%），国有企业（7.14%），科研设计单位（3.57%）
音乐学院	其他企业（50.98%），中初教育单位（29.41%），高等教育单位（17.65%），自主创业（1.96%）
语言科学与艺术学院	自由职业（33.33%），高等教育单位（29.17%），其他企业（16.66%），中初教育单位（8.33%），其他事业单位（4.17%）
哲学与公共管理学院	其他企业（72.73%），高等教育单位（9.09%），机关（9.09%），其他事业单位（4.55%），中初教育单位（4.54%）

院系名称	就业量前五的用人单位
智慧教育学院(计算机学院)	中初教育单位(64.29%), 其他企业(28.57%), 高等教育单位(7.14%)

数据来源: 江苏省高校毕业生就业管理信息系统。

表 3-16 分院系 2018 届本科生用人单位性质分布

单位: %

院系名称	就业量前五的用人单位
传媒与影视学院	其他企业(80.28%), 三资企业(7.04%), 国有企业(5.64%), 其他事业单位(4.23%), 地方基层项目(1.41%)
地理测绘与城乡规划学院	其他企业(75.00%), 中初教育单位(8.06%), 国有企业(6.46%), 其他事业单位(3.23%), 机关(2.42%)
电气工程及其自动化学院	其他企业(45.21%), 三资企业(22.60%), 国有企业(21.91%), 其他(2.74%), 中初教育单位(2.74%)
法学院	其他企业(80.26%), 机关(7.89%), 其他事业单位(5.27%), 地方基层项目(2.63%), 国有企业(1.32%)
化学与材料科学学院	其他企业(58.11%), 三资企业(13.51%), 中初教育单位(10.82%), 国有企业(10.81%), 机关(2.70%)
机电工程学院	其他企业(70.27%), 三资企业(9.91%), 国有企业(9.91%), 机关(2.71%), 中初教育单位(2.70%)
教育科学学院	中初教育单位(52.63%), 其他企业(39.10%), 其他事业单位(3.76%), 其他(1.51%), 机关(0.75%)
敬文书院	其他企业(35.94%), 中初教育单位(34.38%), 国有企业(12.50%), 机关(7.81%), 艰苦行业企业(3.12%)
历史文化与旅游学院	其他企业(77.36%), 中初教育单位(14.15%), 国有企业(2.84%), 机关(2.83%), 医疗卫生单位(0.94%)
马克思主义学院	中初教育单位(63.64%), 其他企业(27.27%), 国家基层项目(9.09%)
美术学院	其他企业(93.06%), 中初教育单位(5.20%), 艰苦行业企业(0.58%), 地方基层项目(0.58%), 自主创业(0.58%)
商学院	其他企业(62.17%), 国有企业(24.78%), 三资企业(6.09%), 中初教育单位(2.18%), 其他事业单位(2.18%)
生命科学学院	其他企业(62.35%), 中初教育单位(22.35%), 三资企业(9.42%), 国有企业(3.53%), 其他事业单位(2.35%)
数学与统计学院	其他企业(45.08%), 中初教育单位(37.71%), 三资企业(3.28%), 国有企业(2.46%), 机关(2.46%)
体育学院	其他企业(55.97%), 中初教育单位(23.27%), 其他事业单位(10.70%), 其他(1.89%), 国有企业(1.89%)
外国语学院	其他企业(47.11%), 中初教育单位(39.67%), 国有企业(5.78%), 三资企业(4.13%), 其他事业单位(3.31%)
文学院	中初教育单位(46.20%), 其他企业(37.97%), 机关(5.07%), 国有

院系名称	就业量前五的用人单位
	企业（4.43%），其他事业单位（3.80%）
物理与电子工程学院	其他企业（50.44%），中初教育单位（16.81%），三资企业（15.05%），国有企业（5.31%），科研设计单位（4.43%）
音乐学院	其他企业（81.55%），中初教育单位（12.62%），机关（1.95%），其他事业单位（1.94%），其他（0.97%）
语言科学与艺术学院	其他企业（81.25%），中初教育单位（15.62%），其他事业单位（3.13%）
哲学与公共管理学院	其他企业（77.97%），中初教育单位（5.08%），国有企业（4.24%），地方基层项目（2.55%），机关（2.54%）
智慧教育学院（计算机学院）	其他企业（63.57%），中初教育单位（19.29%），国有企业（5.71%），三资企业（3.57%），机关（2.86%）
中俄学院	国有企业（50.77%），其他企业（32.31%），三资企业（9.23%），机关（4.61%），医疗卫生单位（1.54%）

数据来源：江苏省高校毕业生就业管理信息系统。

表 3-17 分专业 2018 届研究生用人单位性质分布

单位：%

院系名称	专业名称	就业量前五的用人单位
传媒与影视学院	公共管理	其他企业（75.00%），国有企业（25.00%）
	广播电视	其他企业（50.00%），高等教育单位（30.00%），国有企业（10.00%），自主创业（10.00%）
	戏剧与影视学	高等教育单位（57.14%），其他企业（14.29%），其他事业单位（14.29%），国有企业（14.28%）
	艺术设计	其他企业（66.67%），高等教育单位（33.33%）
地理测绘与城乡规划学院	测绘科学与技术	其他企业（42.86%），国有企业（28.57%），艰苦行业事业单位（14.29%），其他事业单位（14.28%）
	地理学	中初教育单位（33.33%），国有企业（20.83%），高等教育单位（16.67%），其他企业（16.67%），其他事业单位（8.34%）
	公共管理	其他企业（75.00%），国有企业（25.00%）
	学科教学（地理）	中初教育单位（100.00%）
	应用经济学	高等教育单位（100.00%）
电气工程及其自动化学院	机械工程	国有企业（50.00%），其他企业（50.00%）
	控制工程	其他企业（71.43%），国有企业（21.43%），高等教育单位（7.14%）
法学院	法律（法学）	机关（33.33%），其他企业（33.33%），其他事业单位（16.67%），国有企业（16.67%）
	法律（非法学）	其他企业（61.54%），其他事业单位（23.08%），自由职业（7.69%），机关（7.69%）
化学与材料科学学院	化学	其他企业（45.45%），三资企业（22.73%），国有企业（13.63%），高等教育单位（9.09%），机关（4.55%）

院系名称	专业名称	就业量前五的用人单位
机电工程学院	学科教学（化学）	中初教育单位（50.00%），三资企业（50.00%）
	应用化学	国有企业（100.00%）
	机械工程	高等教育单位（66.67%），其他企业（33.33%）
	设计学	国有企业（50.00%），其他企业（50.00%）
教育科学学院	公共管理	高等教育单位（50.00%），地方基层项目（50.00%）
	基础心理学	高等教育单位（80.00%），中初教育单位（20.00%）
	教育学	高等教育单位（50.00%），中初教育单位（50.00%）
	高等教育学	高等教育单位（66.67%），其他企业（33.33%）
	课程与教学论（思政）	高等教育单位（100.00%）
	课程与教学论（原理）	高等教育单位（50.00%），中初教育单位（50.00%）
	学前教育学	高等教育单位（75.00%），其他事业单位（25.00%）
	职业技术教育学	高等教育单位（100.00%）
	小学教育	中初教育单位（78.57%），其他事业单位（21.43%）
历史文化与旅游学院	公共管理	其他企业（50.00%），机关（33.33%），高等教育单位（16.67%）
	世界史	其他企业（62.50%），中初教育单位（25.00%），机关（12.50%）
	学科教学（历史）	中初教育单位（66.67%），其他企业（33.33%）
	中国史	中初教育单位（37.50%），其他企业（25.00%），高等教育单位（12.50%），其他事业单位（12.50%），机关（12.50%）
马克思主义学院	马克思主义理论	高等教育单位（45.45%），中初教育单位（27.28%），其他企业（27.27%）
	学科教学（思政）	中初教育单位（100.00%）
美术学院	美术	其他企业（63.16%），中初教育单位（21.05%），高等教育单位（5.27%），自主创业（5.26%），城镇社区（5.26%）
	美术学	其他企业（50.00%），高等教育单位（16.67%），中初教育单位（16.67%），机关（16.66%）
	设计学	其他企业（100.00%）
	学科教学（美术）	其他企业（100.00%）
	艺术设计	其他企业（76.47%），高等教育单位（11.76%），国有企业（5.89%），中初教育单位（5.88%）
商学院	管理科学与工程	高等教育单位（33.33%），其他企业（22.22%），中初教育单位（11.12%），自由职业（11.11%），国有企业（11.11%）
	应用经济学	国有企业（56.25%），高等教育单位（25.00%），科研设计单位（6.25%），其他事业单位（6.25%），其他企业（6.25%）
	政治经济学	其他企业（50.00%），国有企业（50.00%）
生命科学学院	生态学	其他事业单位（100.00%）
	生物学	其他企业（35.29%），高等教育单位（29.41%），中初教育单位

院系名称	专业名称	就业量前五的用人单位
		(11.77%), 地方基层项目 (5.89%), 科研助理 (5.88%)
	学科教学(生物)	中初教育单位 (100.00%)
数学与统计学 院	概率论与数理统计	中初教育单位 (50.00%), 其他企业 (25.00%), 医疗卫生单位 (25.00%)
	基础数学	中初教育单位 (75.00%), 其他企业 (25.00%)
	统计学	国有企业 (40.00%), 其他企业 (30.00%), 科研设计单位 (10.00%), 中初教育单位 (10.00%), 其他事业单位 (10.00%)
	学科教学(数学)	中初教育单位 (81.25%), 其他企业 (12.50%), 高等教育单位 (6.25%)
	应用数学	中初教育单位 (80.00%), 其他事业单位 (20.00%)
	体育学院	体育教学
	体育学	中初教育单位 (83.33%), 高等教育单位 (16.67%)
	运动训练	其他企业 (50.00%), 中初教育单位 (50.00%)
外国语学院	外国语言文学	其他企业 (71.43%), 中初教育单位 (28.57%)
	学科教学(英语)	中初教育单位 (56.67%), 其他企业 (40.00%), 高等教育单位 (3.33%)
	英语笔译	其他企业 (45.45%), 中初教育单位 (36.37%), 高等教育单位 (18.18%)
	英语口语	其他企业 (80.00%), 中初教育单位 (20.00%)
文学院	比较文学与世界文学	高等教育单位 (50.00%), 中初教育单位 (50.00%)
	汉语言文字学	中初教育单位 (63.64%), 其他事业单位 (18.18%), 国有企业 (9.09%), 其他企业 (9.09%)
	课程与教学论(语文)	中初教育单位 (66.67%), 其他企业 (33.33%)
	文艺学	中初教育单位 (44.44%), 其他企业 (33.33%), 地方基层项目 (11.12%), 高等教育单位 (11.11%)
	戏剧与影视学	中初教育单位 (40.00%), 国有企业 (40.00%), 其他事业单位 (20.00%)
	学科教学(语文)	中初教育单位 (86.96%), 其他事业单位 (8.69%), 机关 (4.35%)
	艺术学理论	高等教育单位 (62.50%), 其他企业 (25.00%), 中初教育单位 (12.50%)
	中国古代文学	中初教育单位 (64.29%), 高等教育单位 (14.29%), 机关 (7.14%), 国有企业 (7.14%), 其他企业 (7.14%)
	中国古典文献学	中初教育单位 (66.67%), 高等教育单位 (33.33%)
	中国现当代文学	中初教育单位 (43.75%), 高等教育单位 (25.00%), 其他企业 (18.75%), 机关 (12.50%)
物理与电子工	光学	其他企业 (63.64%), 国有企业 (18.18%), 科研设计单位 (9.09%),

院系名称	专业名称	就业量前五的用人单位
程学院		高等教育单位（9.09%）
	光学工程	其他企业（70.00%），其他事业单位（30.00%）
	理论物理	其他企业（66.67%），中初教育单位（33.33%）
	学科教学（物理）	中初教育单位（100.00%）
音乐学院	学科教学（音乐）	其他企业（100.00%）
	音乐	其他企业（41.38%），中初教育单位（37.93%），高等教育单位（17.24%），自主创业（3.45%）
	音乐与舞蹈学	其他企业（57.89%），高等教育单位（21.06%），中初教育单位（21.05%）
语言科学与艺术学院	广播电视	高等教育单位（50.00%），其他事业单位（16.67%），自由职业（16.67%），中初教育单位（16.66%）
	汉语国际教育	自由职业（33.34%），其他（33.33%），其他企业（33.33%）
	汉语言文学	高等教育单位（50.00%），机关（50.00%）
	戏剧与影视学	自由职业（60.00%），高等教育单位（20.00%），其他企业（20.00%）
	语言学及应用语言学	其他企业（28.57%），高等教育单位（28.57%），自由职业（28.57%），中初教育单位（14.29%）
	中国少数民族语言文学	自由职业（100.00%）
哲学与公共管理学院	公共管理	其他企业（69.23%），机关（15.38%），高等教育单位（7.70%），其他事业单位（7.69%）
	哲学	其他企业（77.78%），中初教育单位（11.11%），高等教育单位（11.11%）
智慧教育学院（计算机学院）	教育技术学	中初教育单位（64.29%），其他企业（28.57%），高等教育单位（7.14%）

数据来源：江苏省高校毕业生就业管理信息系统。

表 3-18 分专业 2018 届本科生用人单位性质分布

单位：%

院系名称	专业名称	就业量前五的用人单位
传媒与影视学院	广播电视编导	其他企业（58.33%），国有企业（33.34%），地方基层项目（8.33%）
	广播电视学	其他企业（73.33%），三资企业（13.33%），机关（6.67%），其他事业单位（6.67%）
	广告学	其他企业（83.33%），其他事业单位（11.11%），三资企业（5.56%）
	广告学（广告策划与创意）	其他企业（92.31%），三资企业（7.69%）
地理测绘与城乡规划学院	测绘工程	其他企业（76.47%），国有企业（11.76%），中初教育单位（5.89%），机关（2.94%），三资企业（2.94%）

院系名称	专业名称	就业量前五的用人单位
	城乡规划	其他企业(64.29%),其他事业单位(14.28%),国有企业(7.14%),机关(7.14%),地方基层项目(3.57%)
	地理科学(师范)	其他企业(52.94%),中初教育单位(41.18%),机关(2.94%),其他事业单位(2.94%)
	地理信息科学	其他企业(75.00%),中初教育单位(6.25%),三资企业(6.25%),国有企业(6.25%),其他(3.12%)
	环境科学	其他企业(88.00%),艰苦行业事业单位(4.00%),其他事业单位(4.00%),医疗卫生单位(4.00%)
	建筑学	其他企业(75.00%),机关(8.33%),国有企业(8.33%),中初教育单位(4.17%),医疗卫生单位(4.17%)
	土地资源管理	其他企业(79.31%),国有企业(13.79%),其他(3.45%),其他事业单位(3.45%)
	遥感科学与技术	其他企业(84.00%),中初教育单位(4.00%),国有企业(4.00%),艰苦行业事业单位(4.00%),其他事业单位(4.00%)
	园林	其他企业(94.12%),国有企业(5.88%)
电气工程及其自动化学院	测控技术与仪器	其他企业(35.48%),三资企业(25.81%),国有企业(16.13%),其他(6.46%),机关(6.45%)
	电气工程及其自动化	其他企业(56.52%),三资企业(17.39%),国有企业(17.39%),其他(4.35%),机关(4.35%)
	轨道交通信号与控制	国有企业(39.13%),其他企业(26.09%),三资企业(21.73%),中初教育单位(8.70%),其他(4.35%)
	自动化	其他企业(52.18%),三资企业(23.19%),国有企业(20.29%),中初教育单位(1.45%),其他事业单位(1.45%)
法学院	法学	其他企业(80.26%),机关(7.89%),其他事业单位(5.27%),地方基层项目(2.63%),国有企业(1.32%)
化学与材料科学学院	化学(师范)	其他企业(60.00%),中初教育单位(30.00%),三资企业(10.00%)
	环境工程	其他企业(80.00%),国有企业(20.00%)
	应用化学	其他企业(55.17%),中初教育单位(13.79%),三资企业(10.35%),国有企业(10.35%),机关(6.90%)
	制药工程	其他企业(52.00%),三资企业(24.00%),国有企业(12.00%),国家基层项目(4.00%),其他(4.00%)
机电工程学院	工业设计	其他企业(90.00%),三资企业(5.00%),机关(5.00%)
	机械设计制造及其自动化	其他企业(70.59%),国有企业(14.71%),三资企业(5.88%),机关(5.88%),其他事业单位(2.94%)
	机械设计制造及其自动化(高铁列车工程)	其他企业(63.33%),三资企业(13.33%),其他(10.00%),国有企业(6.67%),其他事业单位(3.34%)
	机械设计制造及	其他企业(62.96%),国有企业(14.82%),三资企业(14.81%),

院系名称	专业名称	就业量前五的用人单位
	其自动化（师范）	中初教育单位（7.41%）
教育科学学院	小学教育（师范）	中初教育单位（74.00%），其他企业（20.00%），其他事业单位（4.00%），其他（2.00%）
	学前教育（师范）	中初教育单位（58.49%），其他企业（33.96%），其他事业单位（3.77%），机关（1.89%），其他（1.89%）
	应用心理学	其他企业（80.00%），中初教育单位（6.67%），国有企业（3.34%），其他事业单位（3.33%），三资企业（3.33%）
敬文书院	法学	自主创业（100.00%）
	国际经济与贸易	其他企业（100.00%）
	汉语言文学	其他企业（60.00%），机关（20.00%），中初教育单位（20.00%）
	汉语言文学（师范）	中初教育单位（54.55%），国有企业（18.18%），其他企业（18.18%），机关（9.09%）
	会计学	国有企业（50.00%），其他企业（37.50%），机关（12.50%）
	金融工程	国有企业（50.00%），其他企业（50.00%）
	生物技术	其他企业（100.00%）
	数学与应用数学（师范）	中初教育单位（70.00%），其他企业（10.00%），艰苦行业企业（10.00%），其他事业单位（10.00%）
	英语（师范）	中初教育单位（70.00%），其他企业（20.00%），艰苦行业企业（10.00%）
	应用统计学	其他企业（57.14%），高等教育单位（14.29%），机关（14.29%），自主创业（14.28%）
历史文化与旅游学院	历史学（师范）	中初教育单位（48.28%），其他企业（44.83%），机关（3.45%），国有企业（3.44%）
	旅游管理	其他企业（92.68%），国有企业（4.88%），其他（2.44%）
	文化产业管理	其他企业（86.11%），机关（5.56%），中初教育单位（2.78%），部队（2.78%），医疗卫生单位（2.77%）
马克思主义学院	思想政治教育（师范）	中初教育单位（63.64%），其他企业（27.27%），国家基层项目（9.09%）
美术学院	环境设计	其他企业（97.22%），自主创业（2.78%）
	美术学（师范）	其他企业（85.71%），中初教育单位（12.86%），艰苦行业企业（1.43%）
	视觉传达设计	其他企业（97.37%），地方基层项目（2.63%）
	书法学	其他企业（100.00%）
商学院	财务管理	其他企业（50.00%），国有企业（37.50%），其他（3.13%），中初教育单位（3.12%），三资企业（3.12%）
	国际经济与贸易	其他企业（61.90%），国有企业（23.81%），三资企业（14.29%）
	会计学	其他企业（68.97%），国有企业（27.58%），其他事业单位（3.45%）
	金融工程	其他企业（60.00%），国有企业（36.67%），三资企业（3.33%）

院系名称	专业名称	就业量前五的用人单位
	经济学	其他企业（53.85%），国有企业（23.08%），三资企业（15.38%），其他事业单位（3.85%），中初教育单位（3.84%）
	贸易经济	国有企业（53.57%），其他企业（42.86%），机关（3.57%）
	市场营销	其他企业（85.00%），中初教育单位（10.00%），其他事业单位（5.00%）
	物流管理	其他企业（75.00%），三资企业（11.36%），机关（4.55%），医疗卫生单位（2.28%），其他事业单位（2.27%）
生命科学学院	生物技术	其他企业（68.75%），中初教育单位（18.75%），三资企业（12.50%）
	生物科学（师范）	中初教育单位（61.11%），其他企业（38.89%）
	制药工程（生物工程制药）	其他企业（68.63%），三资企业（11.76%），中初教育单位（9.81%），国有企业（5.88%），其他事业单位（3.92%）
数学与统计学院	数学与应用数学（师范）	中初教育单位（75.00%），其他企业（17.31%），高等教育单位（1.93%），科研设计单位（1.92%），国家基层项目（1.92%）
	信息与计算科学	其他企业（68.97%），国有企业（6.90%），机关（6.90%），三资企业（6.89%），中初教育单位（6.89%）
	应用统计学	其他企业（63.41%），中初教育单位（12.20%），三资企业（4.88%），其他事业单位（4.87%），机关（2.44%）
体育学院	体育教育（师范）	其他企业（50.65%），中初教育单位（35.07%），其他事业单位（10.39%），其他（1.30%），国有企业（1.30%）
	武术与民族传统体育	其他企业（63.33%），自主创业（10.00%），自由职业（6.67%），其他（3.34%），机关（3.33%）
	运动训练	其他企业（59.62%），中初教育单位（17.31%），其他事业单位（15.38%），国有企业（3.84%），地方基层项目（1.92%）
外国语学院	俄语	其他企业（95.24%），国有企业（4.76%）
	日语	其他企业（64.29%），三资企业（21.42%），国有企业（14.29%）
	商务英语	其他企业（66.67%），中初教育单位（33.33%）
	西班牙语	其他企业（77.78%），国有企业（22.22%）
	英语（师范）	中初教育单位（64.79%），其他企业（23.94%），其他事业单位（5.63%），国有企业（2.82%），三资企业（2.82%）
文学院	汉语言	其他企业（81.82%），中初教育单位（9.09%），国有企业（9.09%）
	汉语言文学	其他企业（39.66%），中初教育单位（32.76%），机关（12.06%），其他事业单位（6.90%），国有企业（5.17%）
	汉语言文学（师范）	中初教育单位（73.13%），其他企业（22.39%），其他事业单位（2.99%），高等教育单位（1.49%）
	秘书学	其他企业（59.09%），中初教育单位（18.18%），国有企业（13.63%），地方基层项目（4.55%），机关（4.55%）
物理与电子工程学院	电子信息工程	其他企业（51.61%），三资企业（19.35%），国有企业（9.68%），科研设计单位（6.46%），其他（3.23%）

院系名称	专业名称	就业量前五的用人单位
	光电信息科学与工程	其他企业(65.22%), 三资企业(21.74%), 国家基层项目(4.35%), 科研设计单位(4.35%), 其他(4.34%)
	物理学(师范)	中初教育单位(60.71%), 其他企业(35.72%), 国家基层项目(3.57%)
音乐学院	舞蹈编导	其他企业(95.83%), 中初教育单位(4.17%)
	音乐表演	其他企业(87.50%), 机关(6.25%), 城镇社区(6.25%)
	音乐学(师范)	其他企业(74.60%), 中初教育单位(19.05%), 其他事业单位(3.17%), 机关(1.59%), 其他(1.59%)
语言科学与艺术学院	汉语国际教育	其他企业(81.25%), 中初教育单位(15.62%), 其他事业单位(3.13%)
哲学与公共管理学院	公共事业管理	其他企业(86.21%), 中初教育单位(3.45%), 国有企业(3.45%), 其他事业单位(3.45%), 三资企业(3.44%)
	行政管理	其他企业(82.14%), 国有企业(7.15%), 地方基层项目(7.14%), 机关(3.57%)
	社会工作	其他企业(74.07%), 中初教育单位(7.41%), 城镇社区(7.41%), 机关(3.71%), 国有企业(3.70%)
	哲学	其他企业(85.71%), 中初教育单位(14.29%)
	政治学与行政学	其他企业(60.00%), 其他(5.00%), 中初教育单位(5.00%), 农村建制村(5.00%), 地方基层项目(5.00%)
智慧教育学院 (计算机学院)	计算机科学与技术	其他企业(100.00%)
	计算机科学与技术(师范)	中初教育单位(41.67%), 其他企业(29.17%), 机关(8.33%), 国有企业(8.33%), 国家基层项目(4.16%)
	教育技术学(师范)	中初教育单位(48.49%), 其他企业(48.48%), 国家基层项目(3.03%)
	软件工程	其他企业(79.27%), 国有企业(7.32%), 三资企业(4.87%), 其他事业单位(3.66%), 机关(2.44%)
中俄学院	轨道交通信号与控制	国有企业(48.98%), 其他企业(32.65%), 三资企业(12.25%), 医疗卫生单位(2.04%), 机关(2.04%)
	金融工程	国有企业(56.25%), 其他企业(31.25%), 机关(12.50%)

数据来源：江苏省高校毕业生就业管理信息系统。

2. 用人单位规模

本校 2018 届研究生主要就业于 51-300 人规模的用人单位 (44.13%)。本科生主要就业于 51-300 人规模的用人单位 (44.39%)。

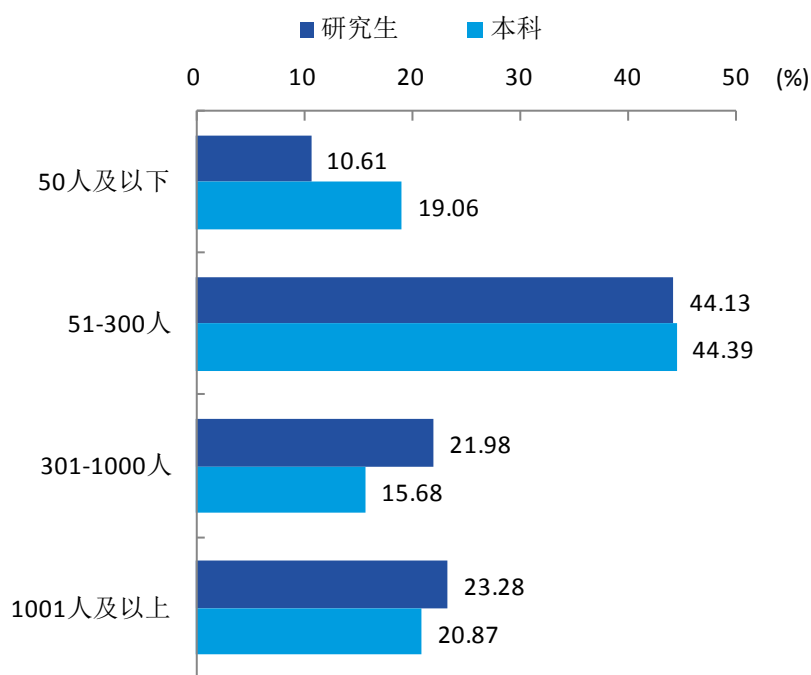


图 3-4 2018 届毕业生不同就业单位规模分布

数据来源：江苏招就“江苏省 2018 届普通高校毕业生就业调查”。

表 3-19 分院系 2018 届研究生用人单位规模分布

单位：%

院系名称	50 人及以下	51-300 人	301-1000 人	1001 人及以上
传媒与影视学院	8.33	25.00	25.00	41.67
地理测绘与城乡规划学院	4.65	48.84	25.58	20.93
教育科学学院	20.00	36.67	13.33	30.00
历史文化与旅游学院	4.00	68.00	20.00	8.00
美术学院	4.00	48.00	28.00	20.00
商学院	0.00	36.00	24.00	40.00
生命科学学院	10.00	26.67	30.00	33.33
数学与统计学院	6.46	38.71	35.48	19.35
外国语学院	11.76	45.10	25.49	17.65
文学院	10.41	57.29	16.67	15.63
物理与电子工程学院	20.00	40.00	10.00	30.00
音乐学院	9.09	59.09	13.64	18.18
哲学与公共管理学院	14.29	66.67	9.52	9.52

注：个别院系由于样本较少没有包括在内。

数据来源：江苏招就“江苏省 2018 届普通高校毕业生就业调查”。

表 3-20 分院系 2018 届本科生用人单位规模分布

单位：%

院系名称	50 人及以下	51-300 人	301-1000 人	1001 人及以上
传媒与影视学院	29.16	41.67	16.67	12.50
地理测绘与城乡规划学院	38.34	38.33	15.00	8.33
电气工程及其自动化学院	4.55	20.45	22.73	52.27
法学院	56.67	40.00	0.00	3.33
化学与材料科学学院	22.22	37.04	14.81	25.93
机电工程学院	3.17	31.75	17.46	47.62
教育科学学院	16.66	66.67	13.64	3.03
敬文书院	3.23	48.39	29.03	19.35
历史文化与旅游学院	25.00	50.00	7.81	17.19
商学院	22.23	22.22	22.22	33.33
生命科学学院	17.96	51.28	15.38	15.38
数学与统计学院	8.07	51.61	24.19	16.13
外国语学院	7.32	56.10	19.51	17.07
文学院	19.53	57.03	14.06	9.38
物理与电子工程学院	9.52	47.62	28.57	14.29
音乐学院	42.86	28.57	19.05	9.52
哲学与公共管理学院	25.00	38.33	11.67	25.00
智慧教育学院（计算机学院）	18.96	41.38	12.07	27.59
中俄学院	8.57	14.29	5.71	71.43

注：个别院系由于样本较少没有包括在内。

数据来源：江苏招就“江苏省 2018 届普通高校毕业生就业调查”。

3. 师范类毕业生就业单位分布

2018 届师范类毕业生中, 在中小学、幼儿园工作的比例最高(36.88%), 其次是企业(35.14%)和升学(22.48%)。

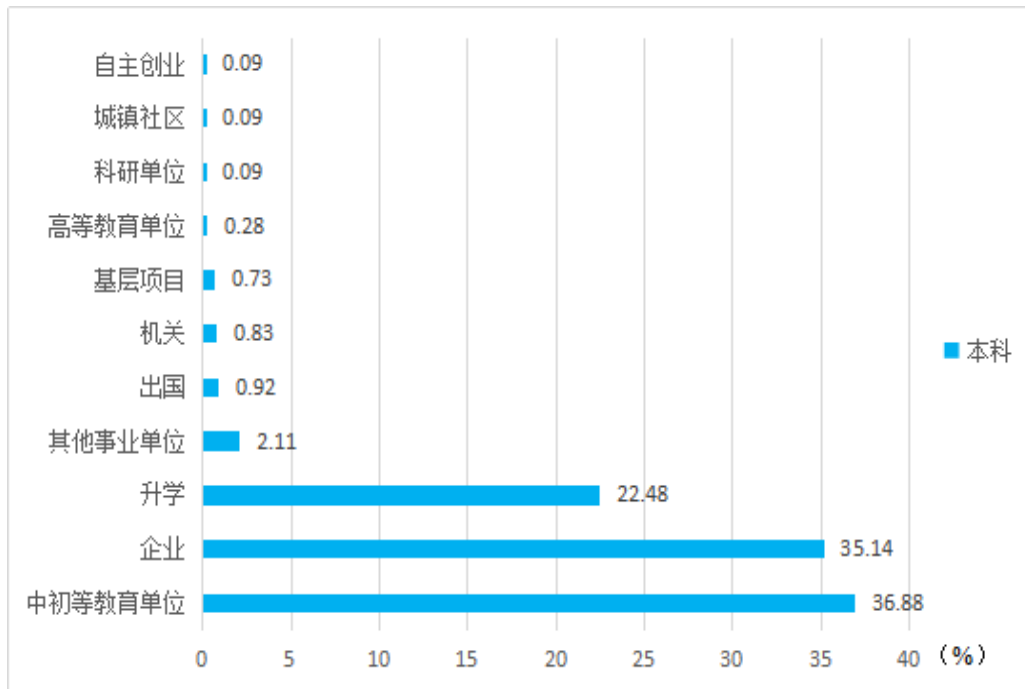


图 3-5 2018 届师范类毕业生就业单位分布

第四章 毕业生就业质量

一、 就业质量概述

高质量就业内涵由江苏省高校招生就业指导服务中心提出，具体包含以下七个方面：一是充分就业，主要考察就业率。二是适配就业，主要考察学生综合素质与就业岗位的匹配程度。三是稳定就业，主要考察毕业生离职情况及工作保障。四是公平就业，主要考察就业歧视问题。五是高薪就业，主要考察毕业生的收入水平。六是导向就业，主要考察毕业生就业地区和参与基层项目情况。七是创业就业，主要考察创业带动就业效应。

二、 就业充分性

就业充分性主要考察就业率，本校各院系及各专业的初次就业率、年终就业率详见本报告第二章第四节。

三、 就业适配性

（一） 工作与专业相关度

本校 2018 届研究生的工作与专业相关度为 83.80%，本科生的工作与专业相关度为 75.93%。研究生选择与专业无关工作的最主要原因是其他（31.03%），其次是与专业相关的工作很难找（20.69%）；本科生选择与专业无关工作的最主要原因是与专业相关的工作很难找（31.28%），其次是更符合我的兴趣爱好（23.79%）。

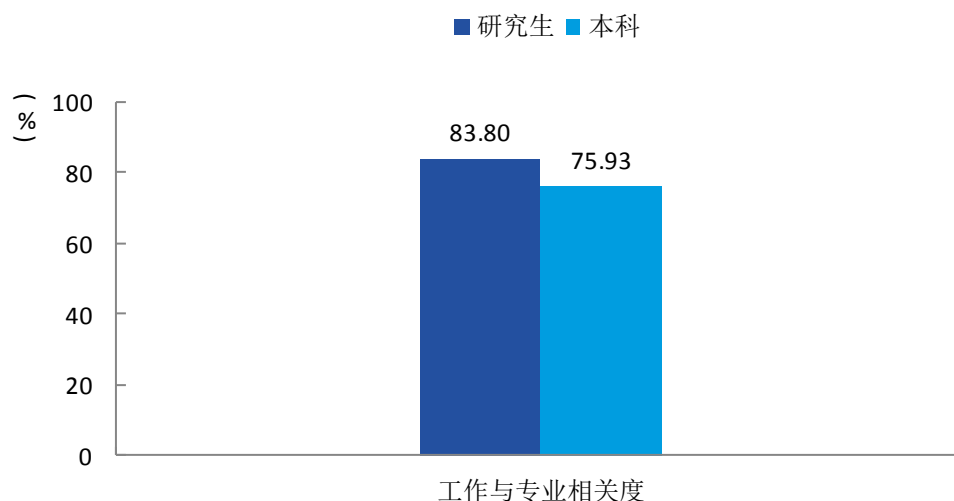


图 4-1 2018 届毕业生工作与专业相关度

数据来源：江苏招就“江苏省 2018 届普通高校毕业生就业调查”。

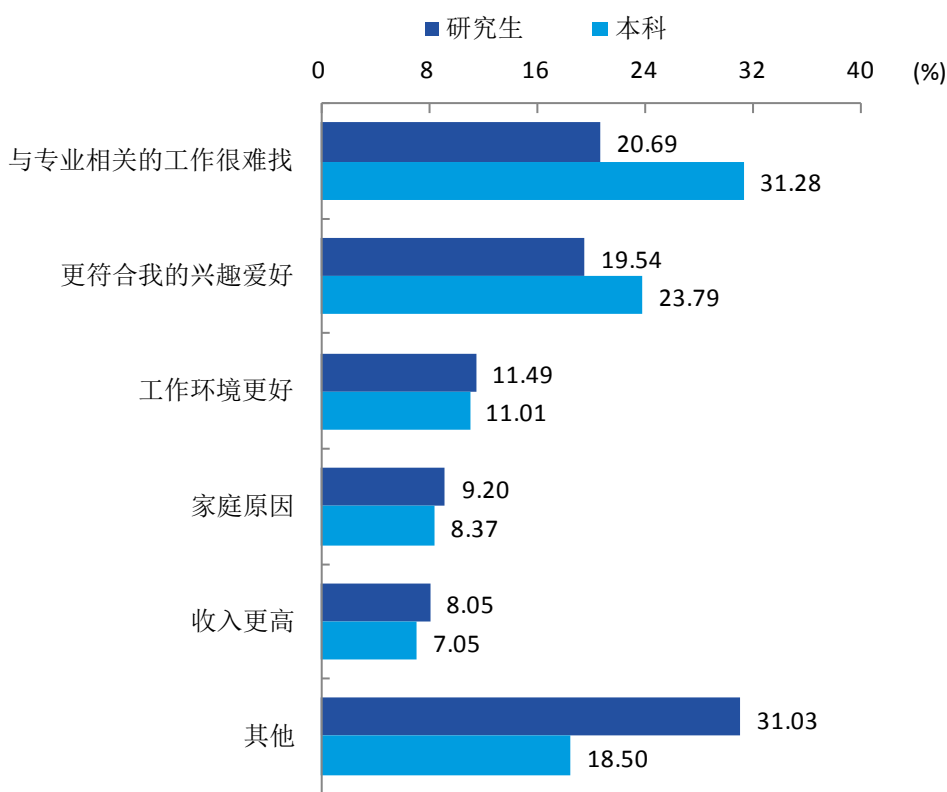


图 4-2 2018 届毕业生从事与专业不相关工作的原因

数据来源：江苏招就“江苏省 2018 届普通高校毕业生就业调查”。

本校 2018 届研究生工作与专业相关度较高的院系是教育科学学院（教师教育学院）（96.67%），较低的是地理测绘与城乡规划学院（62.79%）。本科生工作与专业相关度较高的院系是教育科学学院（教师教育学院）（92.42%），较低的是哲学与公共管理学院（48.33%）。

表 4-1 分院系（专业）2018 届研究生的工作与专业相关度

单位：%

院系名称	各院系工作与专业相关度	专业名称	各专业工作与专业相关度
教育科学学院（教师教育学院）	96.67		
外国语学院	96.08	学科教学（英语）	100.00
音乐学院	90.91		
数学与统计学院	90.32		
历史文化与旅游学院	88.00		
文学院	87.50	中国现当代文学	100.00
		学科教学（语文）	96.77
商学院	84.00		
生命科学学院	80.00	生物学	80.00

院系名称	各院系工作与专业相关度	专业名称	各专业工作与专业相关度
物理与电子工程学院	80.00		
哲学与公共管理学院	76.19	公共管理	81.25
美术学院	76.00		
传媒与影视学院	66.67		
地理测绘与城乡规划学院	62.79	地理学	45.00
本校研究生平均	83.80	本校研究生平均	83.80

注：个别院系或专业因样本较少没有包括在内。

数据来源：江苏招就“江苏省2018届普通高校毕业生就业调查”。

表 4-2 分院系（专业）2018 届本科生的工作与专业相关度

单位：%

院系名称	各院系工作与专业相关度	专业名称	各专业工作与专业相关度
教育科学学院（教师教育学院）	92.42	小学教育（师范）	100.00
		学前教育（师范）	97.22
敬文书院	90.32		
文学院	89.84	汉语言文学（师范）	100.00
		汉语言文学	90.16
音乐学院	85.71	音乐学（师范）	88.24
中俄学院	85.71	轨道交通信号与控制	82.14
智慧教育学院（计算机学院）	81.03	计算机科学与技术（师范）	83.33
		软件工程	75.00
外国语学院	80.49	英语（师范）	95.83
法学院	80.00	法学	80.00
数学与统计学院	77.42	数学与应用数学（师范）	97.14
		应用统计学	42.11
生命科学学院	76.32	生物科学（师范）	90.48
物理与电子工程学院	76.19		
化学与材料科学学院	74.07		
传媒与影视学院	70.83		
历史文化与旅游学院	70.31	历史学（师范）	90.00
		旅游管理	63.64
		文化产业管理	59.09
电气工程及其自动化学院	68.18	自动化	76.19
商学院	66.67		
机电工程学院	57.14	机械设计制造及其自动化	48.00

院系名称	各院系工作与专业相关度	专业名称	各专业工作与专业相关度
地理测绘与城乡规划学院	56.67		
哲学与公共管理学院	48.33	公共事业管理	55.00
		行政管理	42.11
本校本科平均	75.93	本校本科平均	75.93

注：个别院系或专业因样本较少没有包括在内。

数据来源：江苏招就“江苏省2018届普通高校毕业生就业调查”。

（二）职业期待吻合度

本校2018届研究生的工作与职业期待吻合度为81.01%，本科生的工作与职业期待吻合度为77.41%。研究生认为目前工作与职业期待不符合的主要方面是收入（64.71%），其次是单位类型（单位规模/性质）（35.29%）；本科生认为目前工作与职业期待不符合的主要方面是收入（65.73%），其次是个人兴趣爱好（47.42%）。

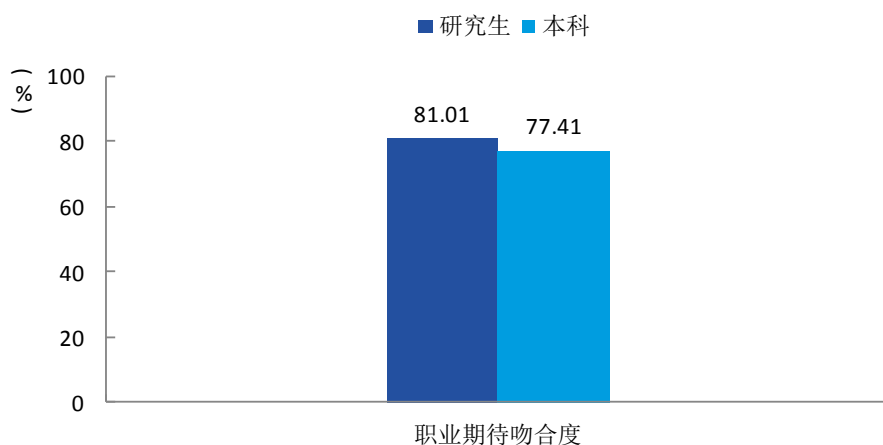


图 4-3 2018 届毕业生的职业期待吻合度

数据来源：江苏招就“江苏省2018届普通高校毕业生就业调查”。

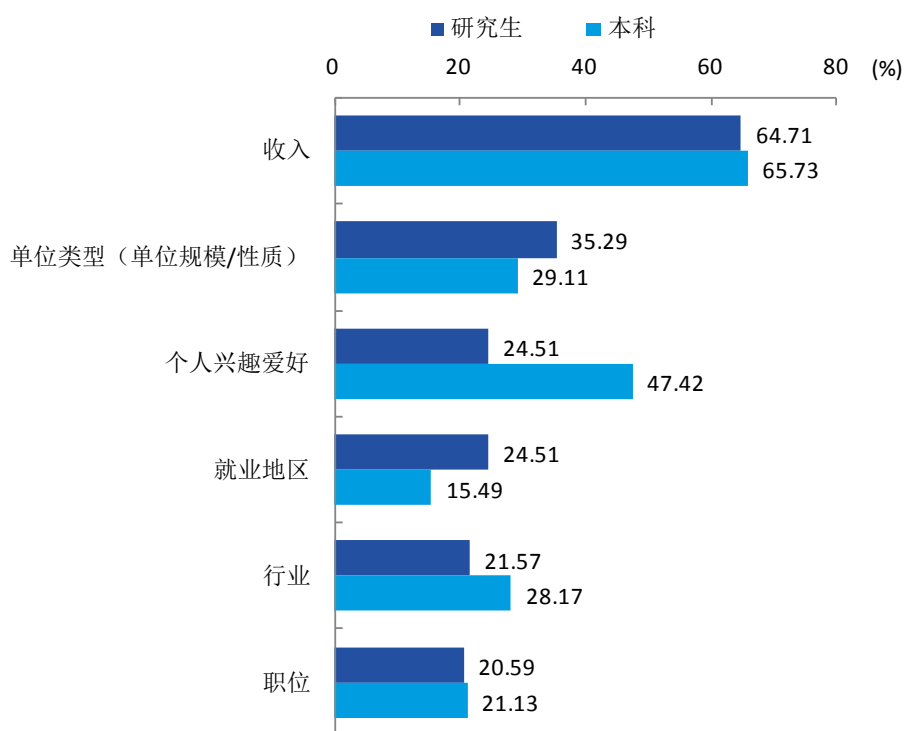


图 4-4 2018 届毕业生认为不符合职业期待的方面 (多选)

数据来源：江苏招就“江苏省 2018 届普通高校毕业生就业调查”。

本校 2018 届研究生职业期待吻合度较高的院系是音乐学院 (100.00%)，职业期待吻合度较低的院系是物理与电子工程学院 (60.00%)。本科生职业期待吻合度较高的院系是音乐学院 (90.48%)，职业期待吻合度较低的院系是商学院 (59.26%)。

表 4-3 分院系 (专业) 2018 届研究生的职业期待吻合度

单位：%

院系名称	各院系职业期待吻合度	专业名称	各专业职业期待吻合度
音乐学院	100.00		
美术学院	96.00		
教育科学学院 (教师教育学院)	93.33		
哲学与公共管理学院	90.48	公共管理	93.75
商学院	84.00		
数学与统计学院	83.87		
生命科学学院	83.33	生物学	85.00
文学院	82.29	中国现当代文学	93.33
		学科教学 (语文)	83.87
传媒与影视学院	79.17		
地理测绘与城乡规划学院	76.74	地理学	70.00

院系名称	各院系职业期待吻合度	专业名称	各专业职业期待吻合度
外国语学院	76.47	学科教学（英语）	82.76
历史文化与旅游学院	72.00		
物理与电子工程学院	60.00		
本校研究生平均	81.01	本校研究生平均	81.01

注：个别院系或专业因样本较少没有包括在内。

数据来源：江苏招就“江苏省2018届普通高校毕业生就业调查”。

表 4-4 分院系（专业）2018 届本科生的职业期待吻合度

单位：%

院系名称	各院系职业期待吻合度	专业名称	各专业职业期待吻合度
音乐学院	90.48	音乐学（师范）	88.24
敬文书院	87.10		
法学院	86.67	法学	86.67
智慧教育学院（计算机学院）	86.21	计算机科学与技术（师范）	88.89
		软件工程	85.71
传媒与影视学院	83.33		
外国语学院	82.93	英语（师范）	83.33
化学与材料科学学院	81.48		
物理与电子工程学院	80.95		
教育科学学院（教师教育学院）	80.30	小学教育（师范）	82.61
		学前教育（师范）	80.56
文学院	79.69	汉语言文学（师范）	89.80
		汉语言文学	75.41
生命科学学院	78.95	生物科学（师范）	76.19
哲学与公共管理学院	76.67	公共事业管理	80.00
		行政管理	73.68
数学与统计学院	75.81	数学与应用数学（师范）	82.86
		应用统计学	57.89
机电工程学院	74.60	机械设计制造及其自动化	84.00
中俄学院	74.29	轨道交通信号与控制	78.57
电气工程及自动化学院	70.45	自动化	71.43
历史文化与旅游学院	67.19	旅游管理	77.27
		历史学（师范）	70.00
		文化产业管理	54.55
地理测绘与城乡规划学院	61.67		

院系名称	各院系职业期待吻合度	专业名称	各专业职业期待吻合度
商学院	59.26		
本校本科平均	77.41	本校本科平均	77.41

注：个别院系或专业因样本较少没有包括在内。

数据来源：江苏招就“江苏省 2018 届普通高校毕业生就业调查”。

（三）工作满意度

本校 2018 届研究生的工作满意度为 86.22%，本科生的工作满意度为 83.56%。研究生对工作不满意的最主要原因是收入低（70.27%），其次是个人发展空间小（56.76%）；本科生对工作不满意的最主要原因是收入低（65.16%），其次是个人发展空间小（57.42%）。

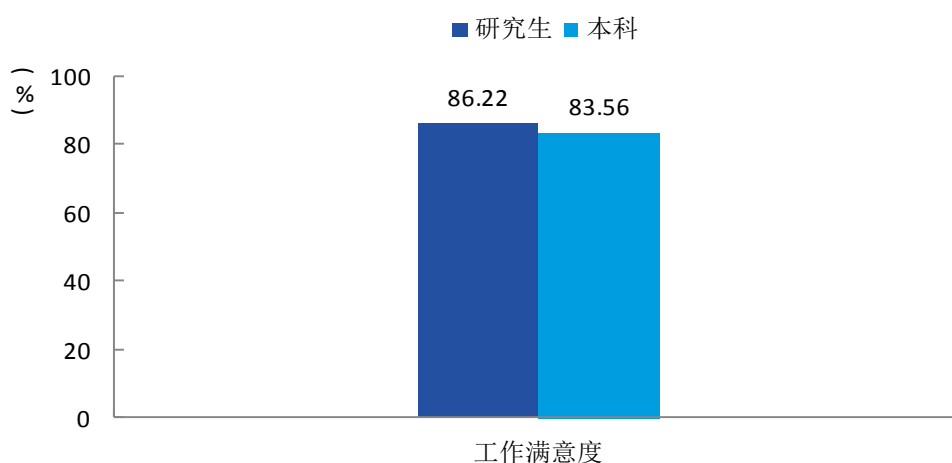


图 4-5 2018 届毕业生的工作满意度

数据来源：江苏招就“江苏省 2018 届普通高校毕业生就业调查”。

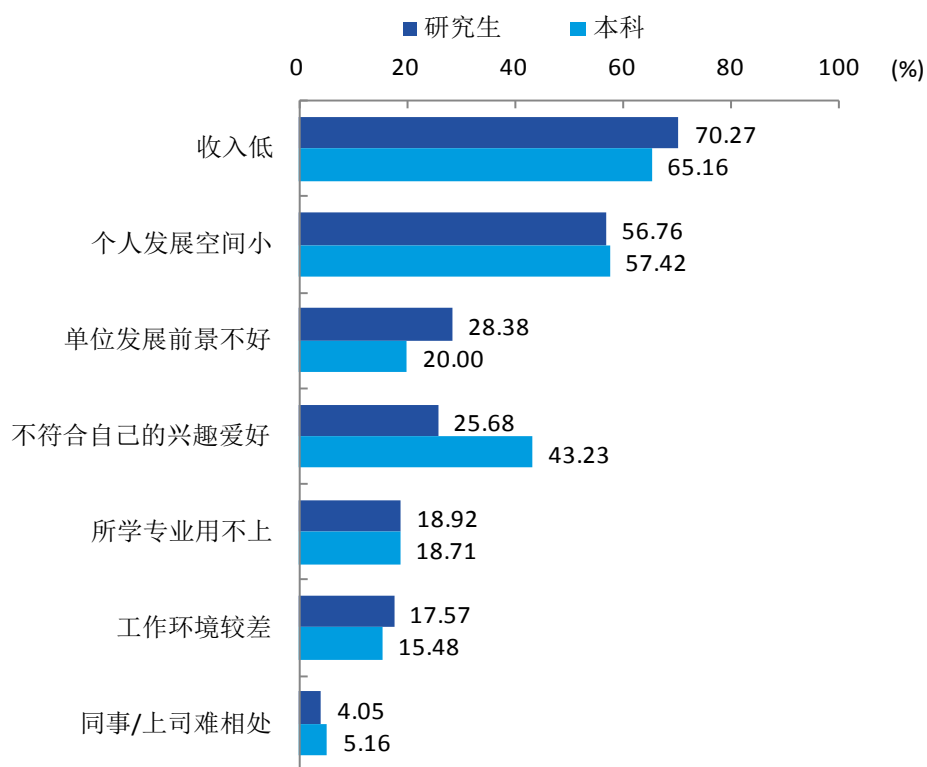


图 4-6 2018 届毕业生对工作不满意的原因（多选）

数据来源：江苏招就“江苏省 2018 届普通高校毕业生就业调查”。

表 4-5 分院系（专业）2018 届研究生的工作满意度

单位：%

院系名称	各院系工作满意度	专业名称	各专业工作满意度
教育科学学院（教师教育学院）	100.00		
美术学院	100.00		
音乐学院	100.00		
哲学与公共管理学院	95.24	公共管理	93.75
物理与电子工程学院	95.00		
商学院	92.00		
数学与统计学院	87.10		
文学院	84.38	中国现当代文学	93.33
		学科教学（语文）	87.10
传媒与影视学院	83.33		
外国语学院	82.35	学科教学（英语）	86.21
地理测绘与城乡规划学院	81.40	地理学	80.00
生命科学学院	80.00	生物学	75.00
历史文化与旅游学院	72.00		
本校研究生平均	86.22	本校研究生平均	86.22

注：个别院系或专业因样本较少没有包括在内。

数据来源：江苏招就“江苏省 2018 届普通高校毕业生就业调查”。

表 4-6 分院系（专业）2018 届本科生的工作满意度

单位：%

院系名称	各院系工作满意度	专业名称	各专业工作满意度
法学院	96.67	法学	96.67
生命科学学院	92.11	生物科学（师范）	90.48
物理与电子工程学院	90.48		
音乐学院	90.48	音乐学（师范）	88.24
敬文书院	90.32		
哲学与公共管理学院	90.00	行政管理	89.47
		公共事业管理	85.00
智慧教育学院（计算机学院）	89.66	软件工程	96.43
		计算机科学与技术（师范）	83.33
传媒与影视学院	87.50		
外国语学院	85.37	英语（师范）	83.33
化学与材料科学学院	85.19		
中俄学院	82.86	轨道交通信号与控制	89.29

院系名称	各院系工作满意度	专业名称	各专业工作满意度
机电工程学院	82.54	机械设计制造及其自动化	80.00
数学与统计学院	82.26	数学与应用数学（师范）	91.43
		应用统计学	63.16
教育科学学院（教师教育学院）	81.82	小学教育（师范）	86.96
		学前教育（师范）	77.78
电气工程及其自动化学院	79.55	自动化	76.19
文学院	78.91	汉语言文学（师范）	87.76
		汉语言文学	73.77
历史文化与旅游学院	76.56	旅游管理	77.27
		文化产业管理	77.27
		历史学（师范）	75.00
地理测绘与城乡规划学院	75.00		
商学院	66.67		
本校本科平均	83.56	本校本科平均	83.56

注：个别院系或专业因样本较少没有包括在内。

数据来源：江苏招就“江苏省2018届普通高校毕业生就业调查”。

四、 就业稳定性

（一） 履约情况

本校2018届研究生的总体协议履约率为63.31%，本科生的总体协议履约率为54.40%。

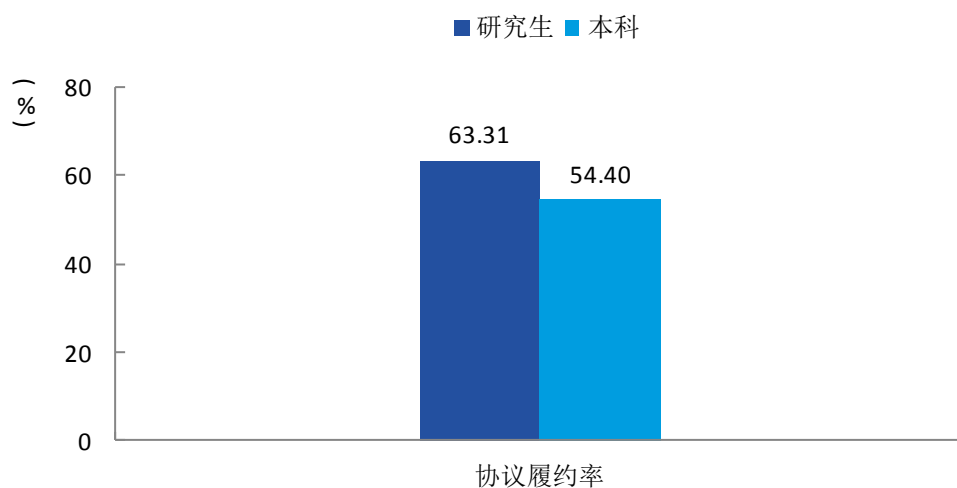


图 4-7 2018 届毕业生履行就业协议的情况

数据来源：江苏招就“江苏省2018届普通高校毕业生就业调查”。

本校 2018 届研究生协议履约率较高的院系是地理测绘与城乡规划学院（86.05%），协议履约率较低的院系是美术学院（44.00%）。本科生协议履约率较高的院系是敬文书院（77.42%），协议履约率较低的院系是传媒与影视学院（33.33%）。

表 4-7 分院系（专业）2018 届研究生履行就业协议的情况

单位：%

院系名称	各院系协议履约率	专业名称	各专业协议履约率
地理测绘与城乡规划学院	86.05	地理学	90.00
物理与电子工程学院	75.00		
商学院	72.00		
文学院	69.79	中国现当代文学	73.33
		学科教学（语文）	61.29
生命科学学院	66.67	生物学	60.00
音乐学院	63.64		
外国语学院	58.82	学科教学（英语）	55.17
数学与统计学院	58.06		
哲学与公共管理学院	57.14	公共管理	62.50
教育科学学院（教师教育学院）	53.33		
历史文化与旅游学院	52.00		
传媒与影视学院	45.83		
美术学院	44.00		
本校研究生平均	63.31	本校研究生平均	63.31

注：个别院系或专业因样本较少没有包括在内。

数据来源：江苏招就“江苏省 2018 届普通高校毕业生就业调查”。

表 4-8 分院系（专业）2018 届本科生履行就业协议的情况

单位：%

院系名称	各院系协议履约率	专业名称	各专业协议履约率
敬文书院	77.42		
中俄学院	65.71	轨道交通信号与控制	64.29
机电工程学院	65.08	机械设计制造及其自动化	68.00
外国语学院	60.98	英语（师范）	62.50
教育科学学院（教师教育学院）	60.61	学前教育（师范）	72.22
		小学教育（师范）	47.83
法学院	60.00	法学	60.00
化学与材料科学学院	59.26		

院系名称	各院系协议履约率	专业名称	各专业协议履约率
智慧教育学院（计算机学院）	56.90	软件工程	75.00
		计算机科学与技术（师范）	38.89
电气工程及自动化学院	54.55	自动化	61.90
数学与统计学院	53.23	数学与应用数学（师范）	60.00
		应用统计学	47.37
生命科学学院	52.63	生物科学（师范）	52.38
物理与电子工程学院	52.38		
音乐学院	52.38	音乐学（师范）	52.94
商学院	51.85		
文学院	51.56	汉语言文学（师范）	65.31
		汉语言文学	42.62
哲学与公共管理学院	50.00	公共事业管理	50.00
		行政管理	47.37
地理测绘与城乡规划学院	45.00		
历史文化与旅游学院	43.75	历史学（师范）	50.00
		文化产业管理	45.45
		旅游管理	36.36
传媒与影视学院	33.33		
本校本科平均	54.40	本校本科平均	54.40

注：个别院系或专业因样本较少没有包括在内。

数据来源：江苏招就“江苏省2018届普通高校毕业生就业调查”。

（二）离职情况

本校 2018 届研究生的离职率为 5.96%，本科生的离职率为 10.29%。毕业后发生过离职的研究生中，100.00%有过主动离职；主动离职的最主要原因是有了其他更好的工作机会（46.88%），其次是个人发展空间小（37.50%）。毕业后发生过离职的本科生中，有 98.97%有过主动离职；主动离职的最主要原因是个人发展空间小（46.88%），其次是有了其他更好的工作机会（37.50%）。

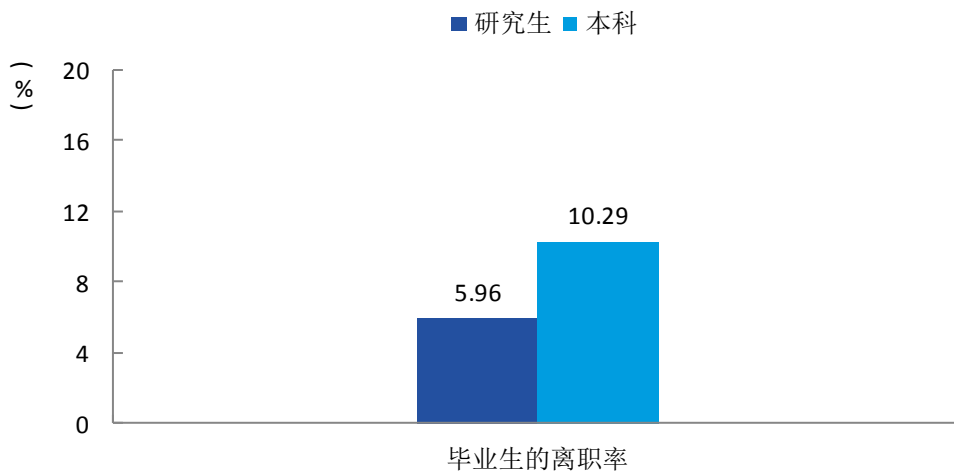


图 4-8 2018 届毕业生的离职率

数据来源：江苏招就“江苏省 2018 届普通高校毕业生就业调查”。

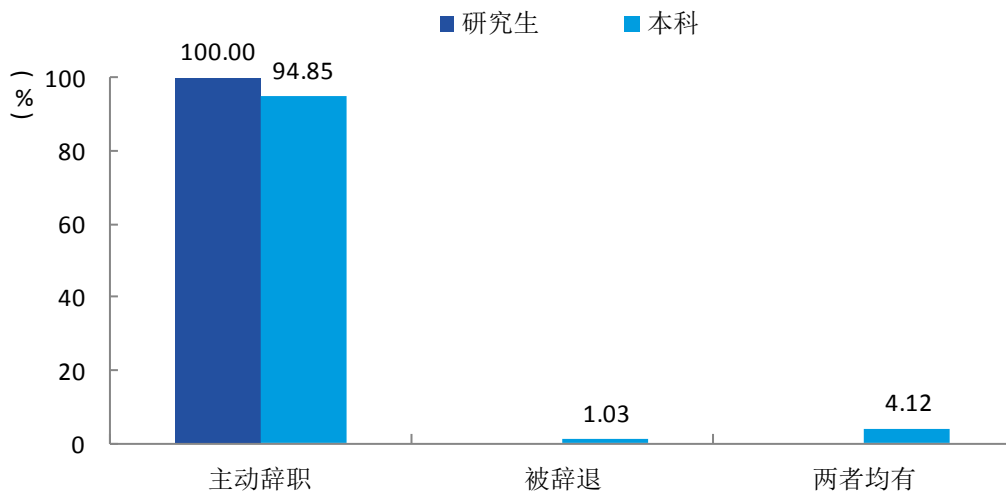


图 4-9 2018 届毕业生的离职类型

数据来源：江苏招就“江苏省 2018 届普通高校毕业生就业调查”。

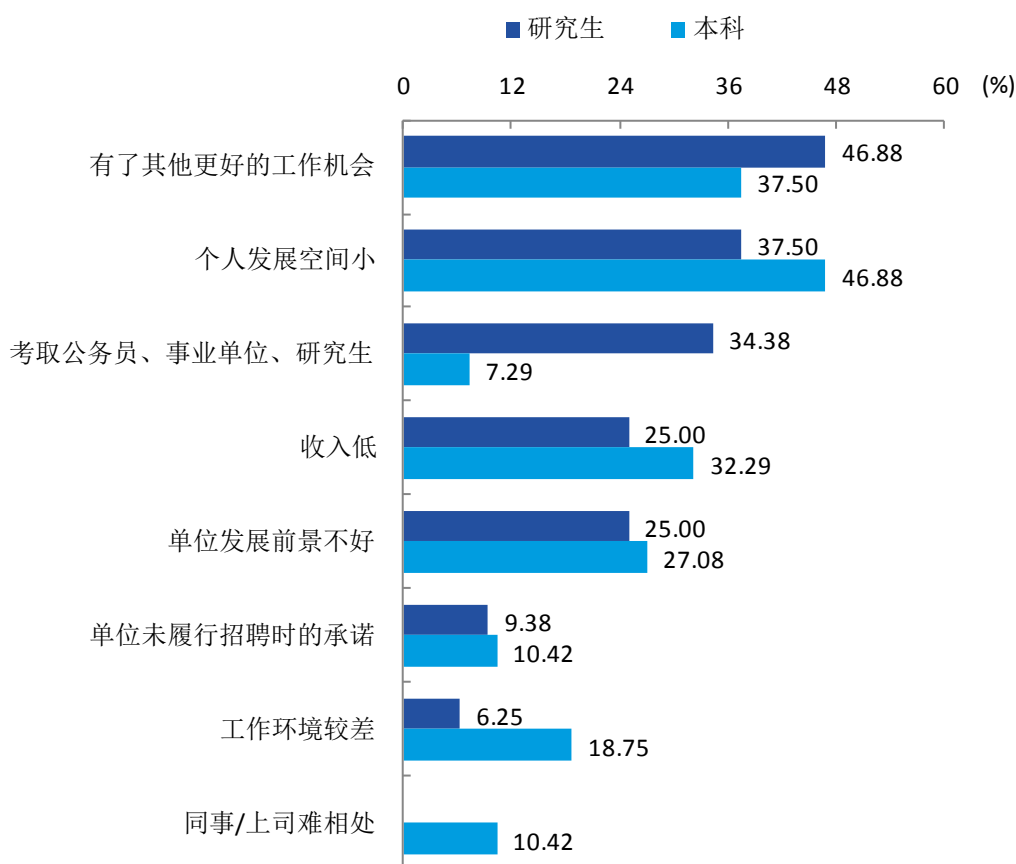


图 4-10 2018 届毕业生主动离职的原因（多选）

数据来源：江苏招就“江苏省 2018 届普通高校毕业生就业调查”。

本校 2018 届研究生离职率较低的院系是历史文化与旅游学院、物理与电子工程学院（均为 0.00%），离职率较高的院系是哲学与公共管理学院（14.29%）。本科生离职率较低的院系是敬文书院（0.00%），离职率较高的院系是传媒与影视学院（37.50%）。

表 4-9 分院系（专业）2018 届研究生的离职率

单位：%

院系名称	各院系离职率	专业名称	各专业离职率
哲学与公共管理学院	14.29	公共管理	18.75
外国语学院	13.73	学科教学（英语）	17.24
传媒与影视学院	12.50		
美术学院	12.00		
地理测绘与城乡规划学院	6.98	地理学	10.00
教育科学学院（教师教育学院）	6.67		
音乐学院	4.55		
商学院	4.00		

院系名称	各院系离职率	专业名称	各专业离职率
生命科学学院	3.33	生物学	5.00
数学与统计学院	3.23		
文学院	2.08	中国现当代文学	6.67
		学科教学（语文）	0.00
历史文化与旅游学院	0.00		
物理与电子工程学院	0.00		
本校研究生平均	5.96	本校研究生平均	5.96

注：个别院系或专业因样本较少没有包括在内。

数据来源：江苏招就“江苏省2018届普通高校毕业生就业调查”。

表 4-10 分院系（专业）2018 届本科生的离职率

单位：%

院系名称	各院系离职率	专业名称	各专业离职率
传媒与影视学院	37.50		
商学院	29.63		
化学与材料科学学院	22.22		
历史文化与旅游学院	18.75	文化产业管理	27.27
		历史学（师范）	15.00
		旅游管理	13.64
哲学与公共管理学院	15.00	公共事业管理	15.00
		行政管理	5.26
物理与电子工程学院	14.29		
智慧教育学院（计算机学院）	12.07	软件工程	14.29
		计算机科学与技术（师范）	5.56
法学院	10.00	法学	10.00
外国语学院	9.76	英语（师范）	8.33
数学与统计学院	9.68	应用统计学	21.05
		数学与应用数学（师范）	2.86
机电工程学院	9.52	机械设计制造及其自动化	0.00
音乐学院	9.52	音乐学（师范）	0.00
地理测绘与城乡规划学院	6.67		
中俄学院	5.71	轨道交通信号与控制	7.14
电气工程及自动化学院	4.55	自动化	9.52
教育科学学院（教师教育学院）	4.55	小学教育（师范）	8.70
		学前教育（师范）	2.78
文学院	3.13	汉语言文学	3.28
		汉语言文学（师范）	2.04

院系名称	各院系离职率	专业名称	各专业离职率
生命科学学院	2.63	生物科学（师范）	0.00
敬文书院	0.00		
本校本科平均	10.29	本校本科平均	10.29

注：个别院系或专业因样本较少没有包括在内。

数据来源：江苏招就“江苏省2018届普通高校毕业生就业调查”。

（三） 社会保障

本校2018届研究生、本科生享受“五险一金”的比例¹分别为79.27%、77.59%。享受各项社保的比例²中，本校2018届研究生享受医疗保险的比例较高，为92.23%，其次是养老保险、工伤保险(均为90.67%)。本科生享受医疗保险的比例较高，为90.83%，其次是养老保险(90.32%)。

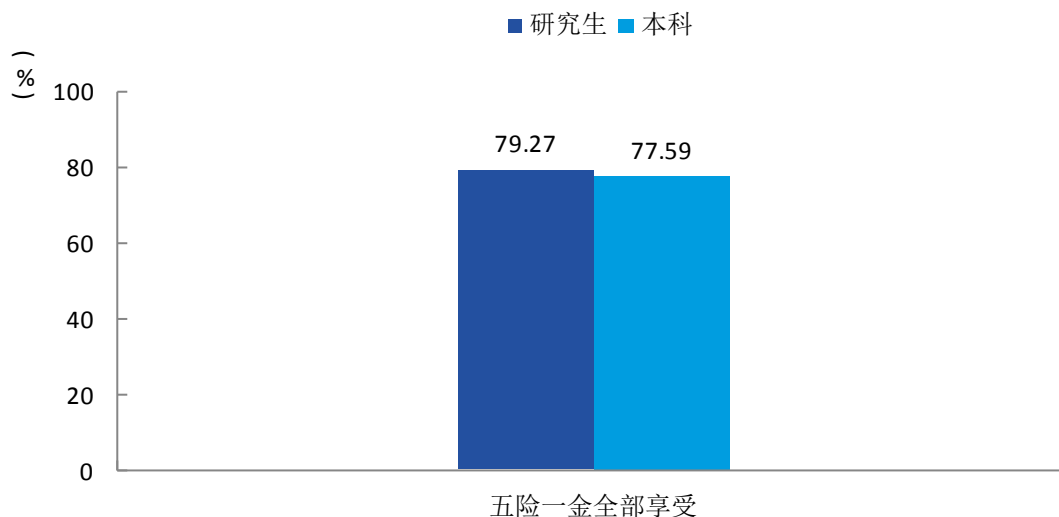


图 4-11 2018 届毕业生享受“五险一金”的情况

数据来源：江苏招就“江苏省2018届普通高校毕业生就业调查”。

¹ 享受“五险一金”的比例：毕业生回答自己接受了哪些社保，选项有“五险一金全部享受”、“医疗保险”、“养老保险”、“失业保险”、“工伤保险”、“生育保险”、“住房公积金”、“以上项目均不享受”、“不清楚”九项。享受“五险一金”的比例计算公式的分子是选择“五险一金全部享受”的人数加上同时选择了各项社保的人数，分母是回答该问题的总人数。

² 享受各项社保的比例：毕业生回答自己接受了哪些社保，选项有“五险一金全部享受”、“医疗保险”、“养老保险”、“失业保险”、“工伤保险”、“生育保险”、“住房公积金”、“以上项目均不享受”、“不清楚”九项。享受各项社保的比例计算公式的分子是选择该项社保的人数加上选择“五险一金全部享受”的人数，分母是回答该问题的总人数。

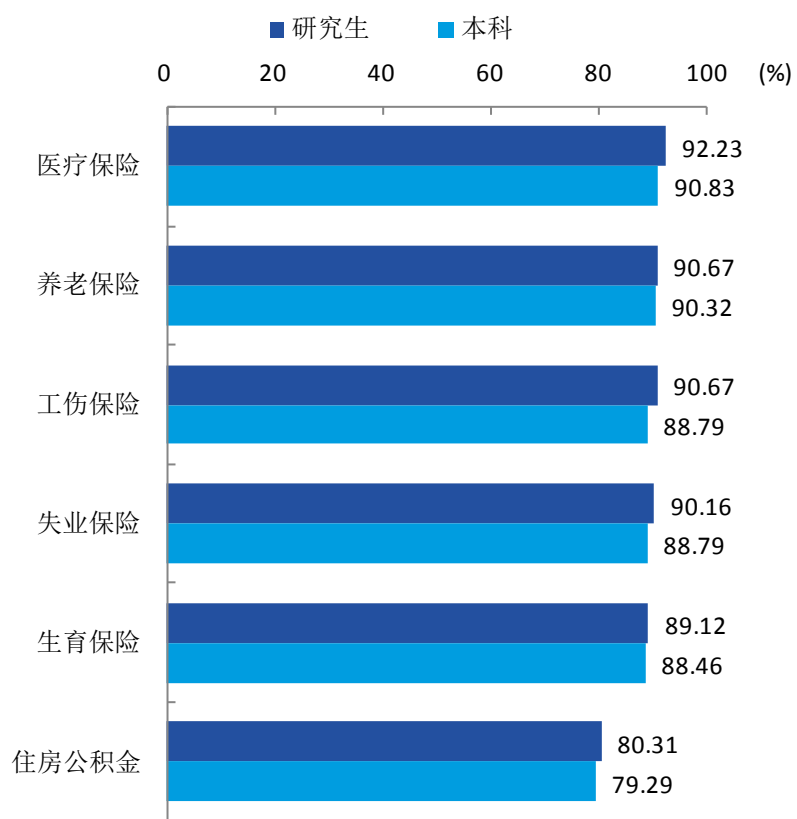


图 4-12 2018 届毕业生享受各项社保的比例（多选）

数据来源：江苏招就“江苏省 2018 届普通高校毕业生就业调查”。

五、 就业公平性

（一） 不同群体毕业生就业情况

1. 不同性别毕业生的就业率

截止2018年12月25日,本校2018届研究生中,男生就业率为97.98%,女生就业率为98.14%。本科生中,男生就业率为97.85%,女生就业率为98.45%。

表 4-11 分性别 2018 届毕业生的年终就业率

单位: %

学历类型	男生	女生
研究生	97.98	98.14
本科	97.85	98.45
总体	97.87	98.39

数据来源:江苏省高校毕业生就业管理信息系统。

2. 困难毕业生的年终就业率

截止2018年12月25日,本校2018届本科生中,困难毕业生的就业率为99.11%。

表 4-12 2018 届困难(含就业困难、家庭困难、残疾)毕业生的就业率

单位: %

学历类型	困难毕业生的就业率
研究生	
本科	99.11
总体	99.11

数据来源:江苏省高校毕业生就业管理信息系统。

（二）就业歧视情况

本校 2018 届毕业生在求职过程中遇到过就业歧视的比例¹为 26.60%，遇到过就业歧视的主要类型为毕业院校（70.05%）等。

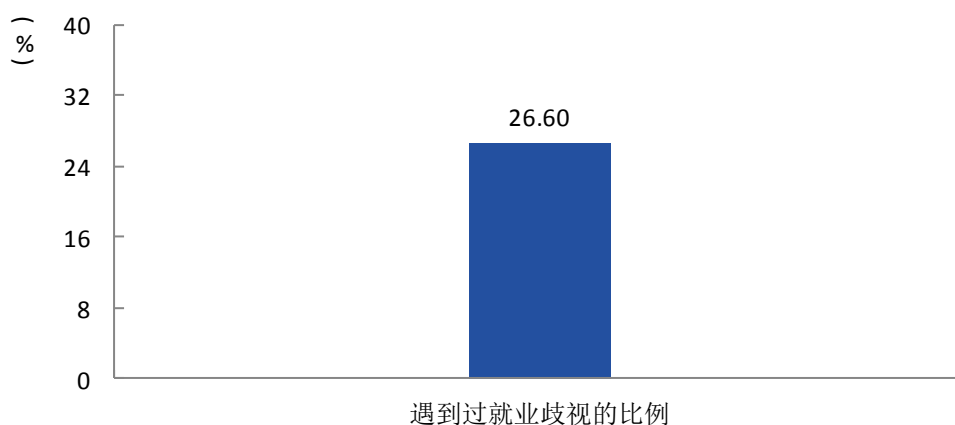


图 4-13 2018 届毕业生遭遇就业歧视的比例

数据来源：江苏招就“江苏省 2018 届普通高校毕业生就业调查”。

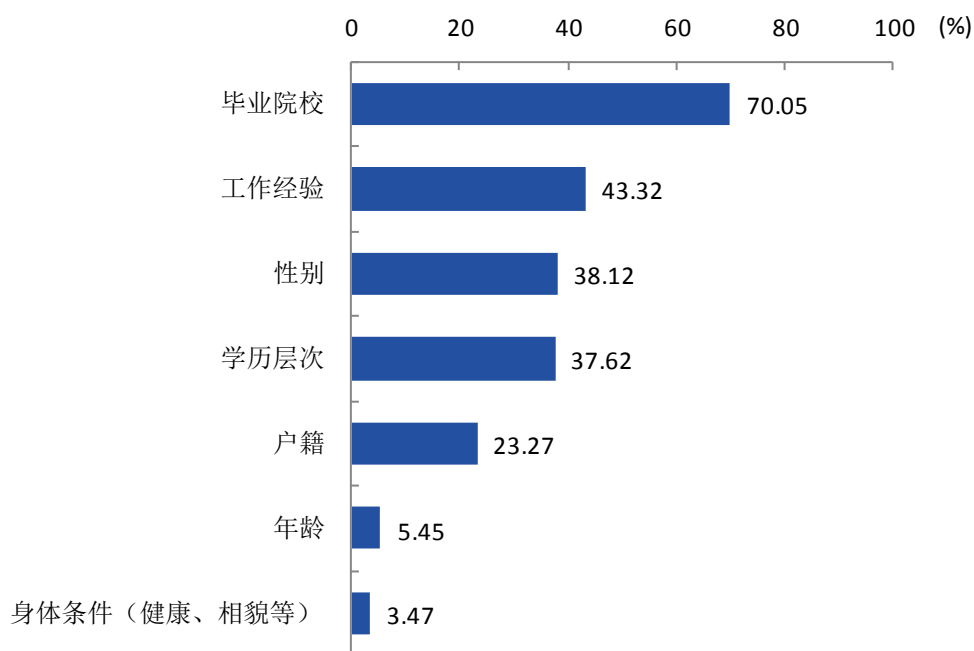


图 4-14 2018 届毕业生遭遇就业歧视的类型（多选）

数据来源：江苏招就“江苏省 2018 届普通高校毕业生就业调查”。

¹ 本报告中，未区分学历的分析，均代表其分析的是各学历综合起来的总体数据。

六、 就业薪酬

（一） 月收入

1. 总体月收入

本校 2018 届毕业生定岗平均月收入为 5386 元。

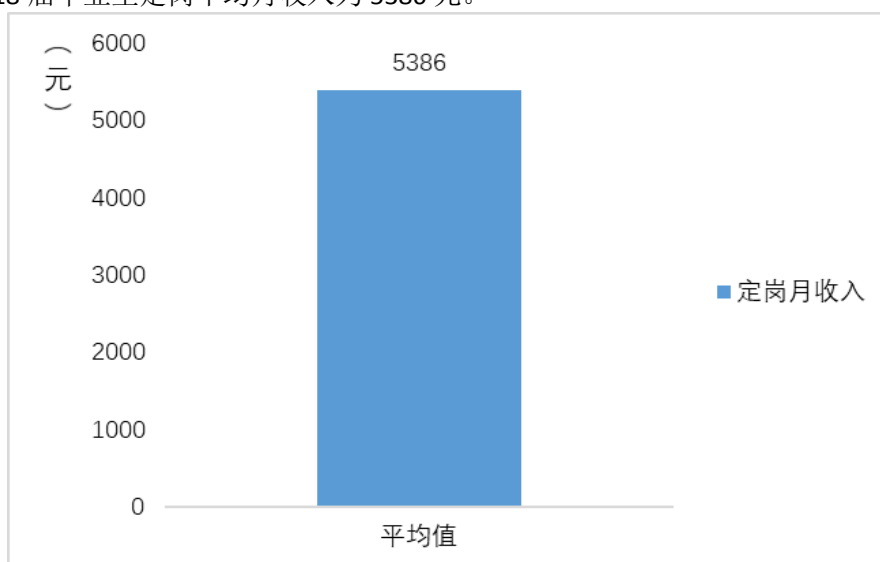


图 4-15 2018 届毕业生的平均月收入

数据来源：江苏招就“江苏省 2018 年用人单位招聘情况调查”。

2. 分单位人员规模平均薪资

本校 2018 届毕业生中，1001 人及以上规模的用人单位提供平均薪资为 5555 元，50 人及以下规模的用人单位提供平均薪资为 5225 元。

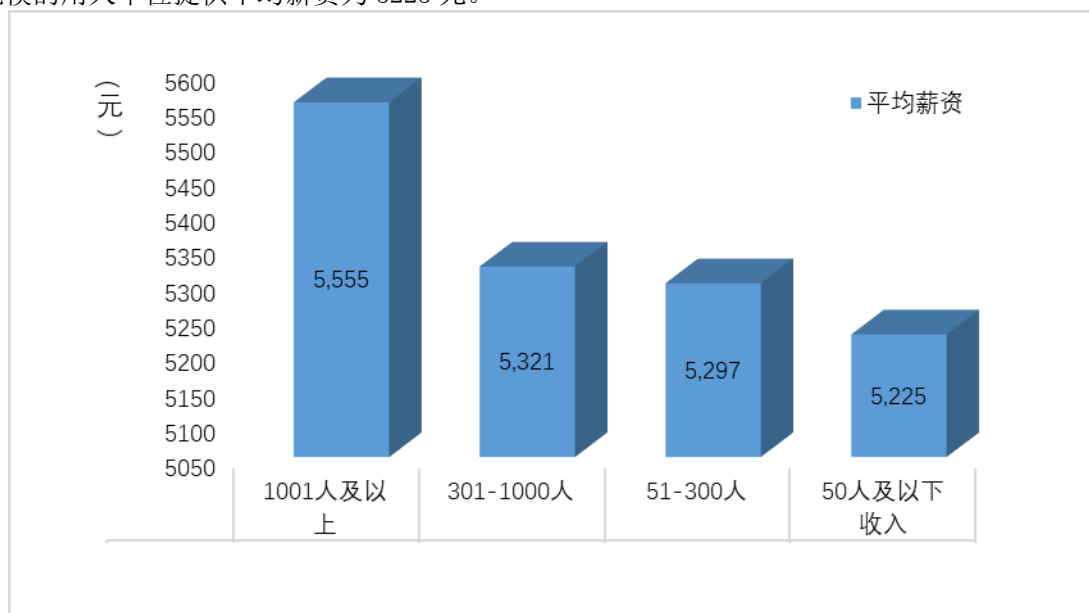


图 4-16 分单位人员规模 2018 届毕业生的平均薪资

数据来源：江苏招就“江苏省 2018 年用人单位招聘情况调查”。

（二）工作时长

1. 总体工作时长

本校 2018 届研究生中，有 40.41% 的人平均每周的工作时长为 30 小时到 40 小时（含 30 和 40 小时）。本科生中，有 40.04% 的人平均每周的工作时长为 30 小时到 40 小时（含 30 和 40 小时）。

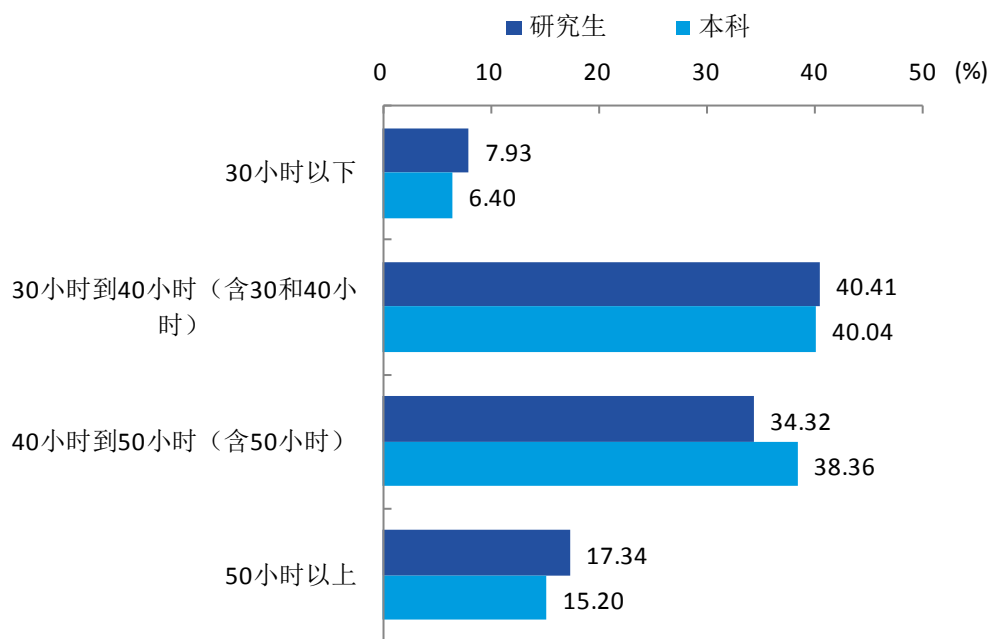


图 4-17 2018 届毕业生周工作时长

数据来源：江苏招就“江苏省 2018 届普通高校毕业生就业调查”。

2. 就业于不同性质用人单位毕业生的工作时长

本校 2018 届毕业生中，在国家机关（10.13%）就业的毕业生工作时长相对较短，在港澳台及外资企业（21.05%）就业的毕业生工作时长相对较长。

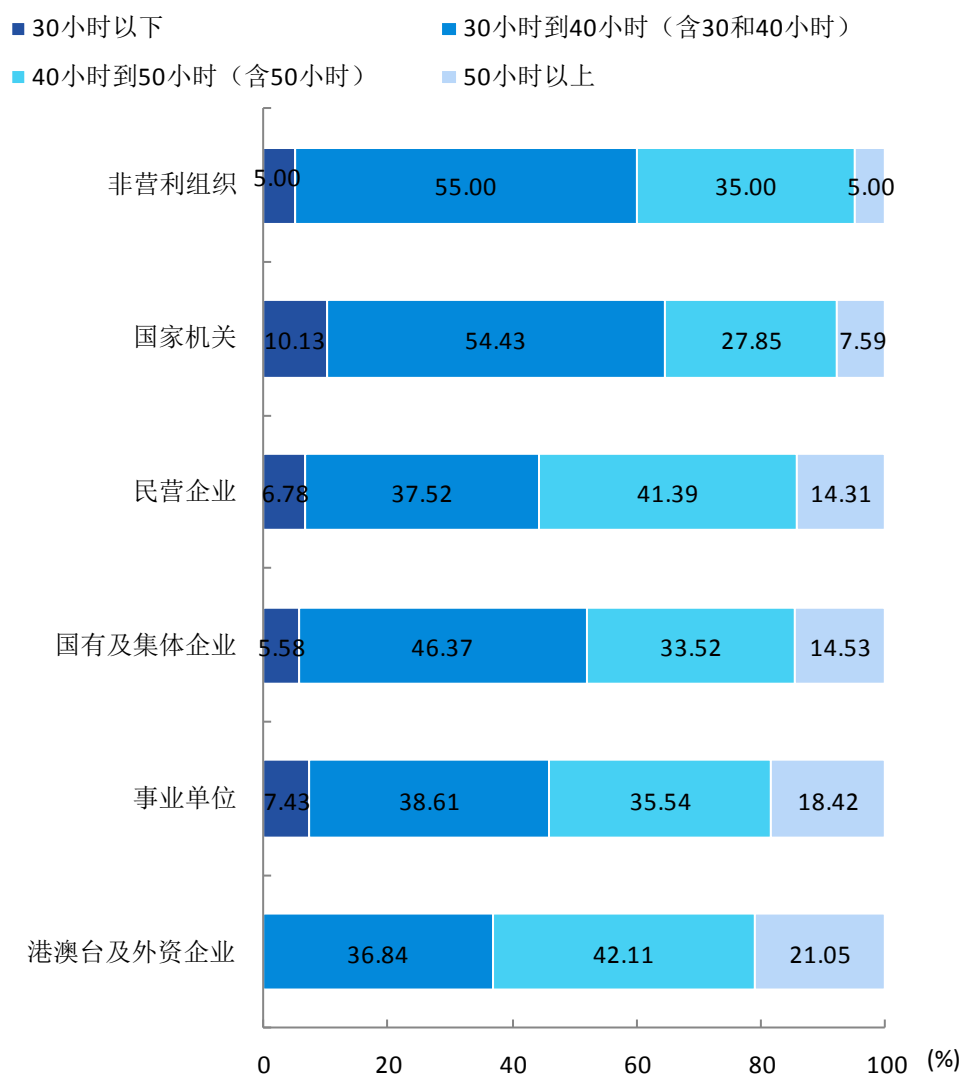


图 4-18 分就业单位性质 2018 届毕业生的周工作时长

数据来源：江苏招就“江苏省 2018 届普通高校毕业生就业调查”。

3. 就业于不同规模用人单位毕业生的工作时长

本校 2018 届毕业生中，在 50 人及以下（8.86%）用人单位就业的毕业生工作时长相对较短，在 1001 人及以上（19.94%）用人单位就业的毕业生工作时长相对较长。

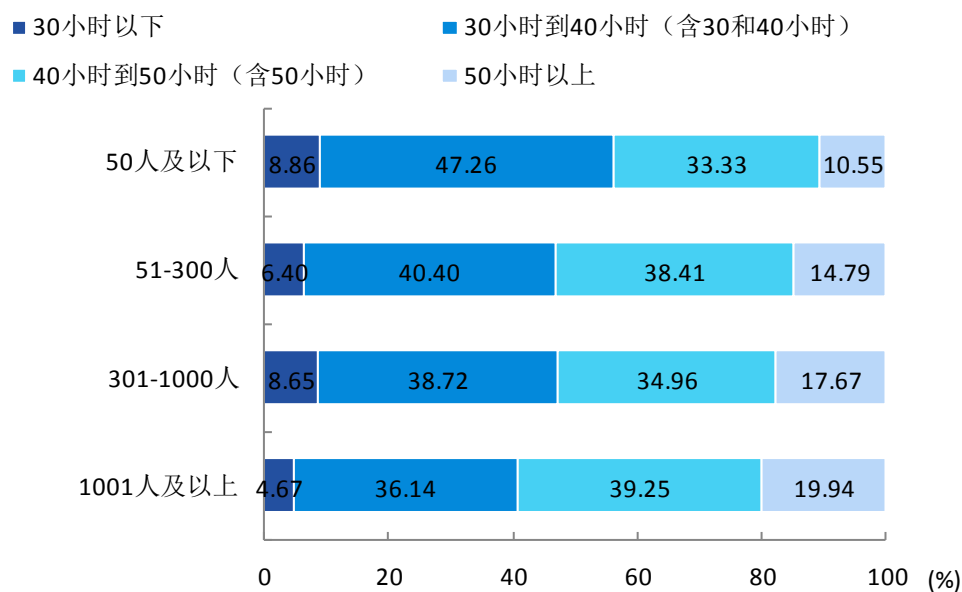


图 4-19 分就业单位规模 2018 届毕业生的周工作时长

数据来源：江苏招就“江苏省 2018 届普通高校毕业生就业调查”。

4. 从事不同行业/职位毕业生的工作时长

本校 2018 届毕业生中，在卫生和社会工作（20.00%）就业的毕业生工作时长相对较短，在建筑业（35.48%）就业的毕业生工作时长相对较长。

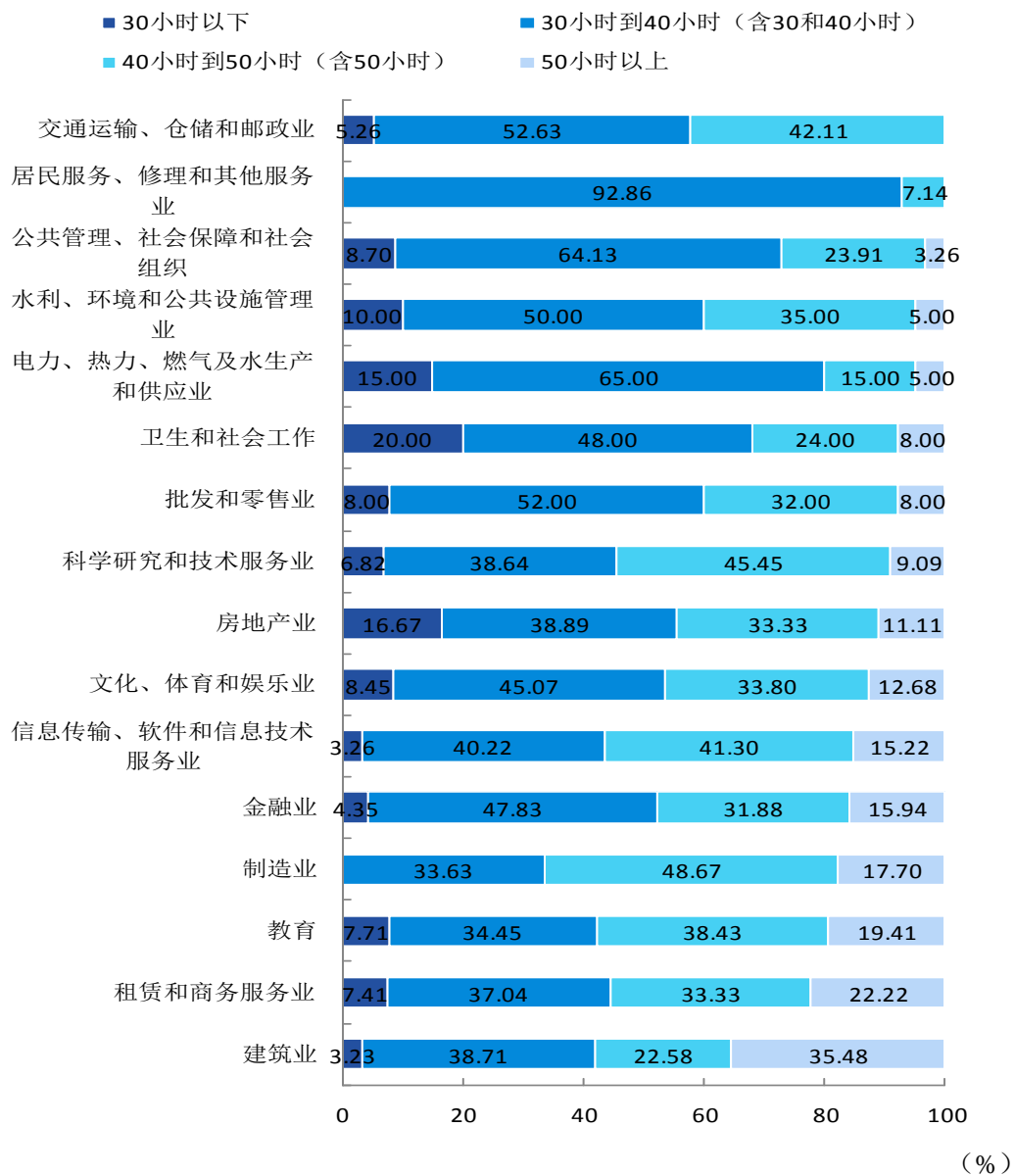


图 4-20 分行业 2018 届毕业生的周工作时长

注：部分就业行业由于样本较少没有包括在内。

数据来源：江苏招就“江苏省 2018 届普通高校毕业生就业调查”。

本校 2018 届毕业生中，从事法律专业人员（17.86%）的毕业生工作时长相对较短，从事工程技术人员（23.57%）的毕业生工作时长相对较长。

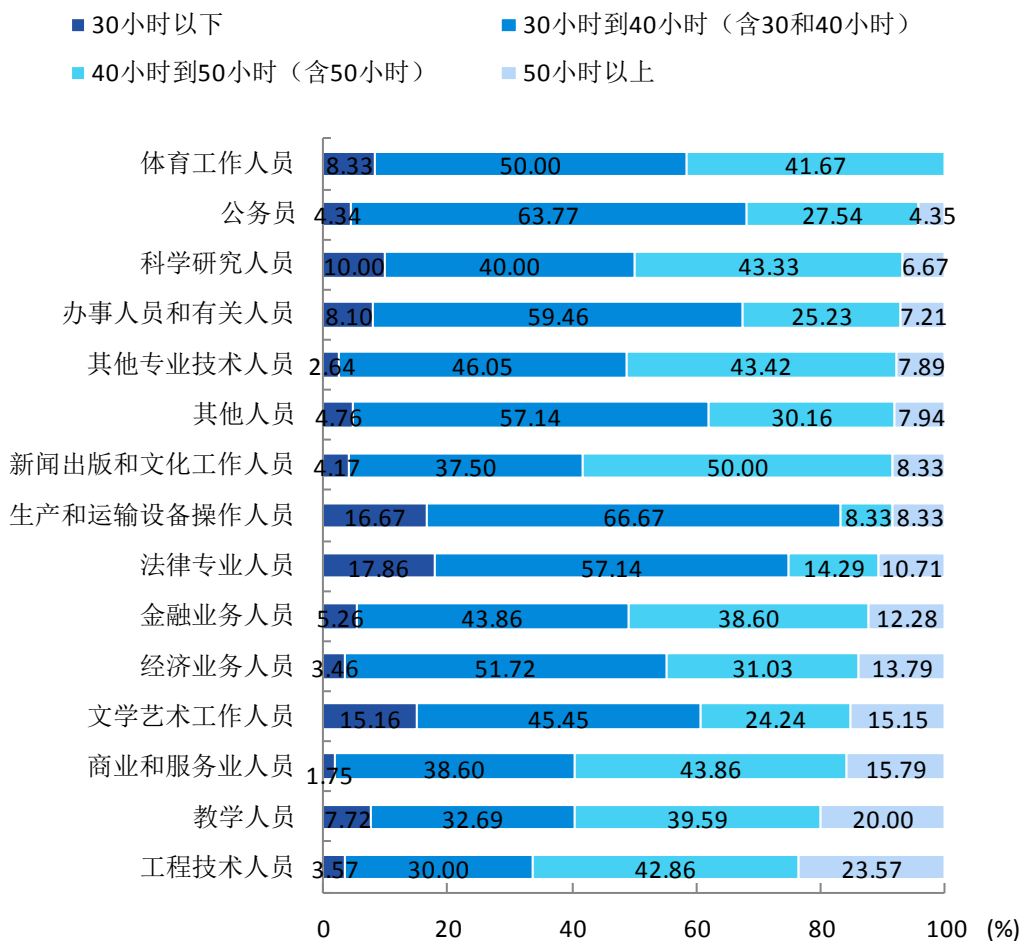


图 4-21 分职位 2018 届毕业生的周工作时长

注：部分从事职位由于样本较少没有包括在内。

数据来源：江苏招就“江苏省 2018 届普通高校毕业生就业调查”。

七、 就业导向性

（一） 专项就业分布

截止 2018 年 12 月 25 日，本校 2018 届毕业生的专项就业¹情况如下表。

¹ 此处专项就业包括国家基层项目和地方基层项目。

图 4-22 2018 届毕业生专项就业分布

单位：%

项目名称	占本校研究生的人数百分比	占本校本科生的人数百分比
国家基层项目	-	0.26
地方基层项目	0.47	0.56

数据来源：江苏省高校毕业生就业管理信息系统。

（二）重点区域与产业

1. 重点区域就业情况

截止 2018 年 12 月 25 日，本校 2018 届毕业生在重点区域¹就业的情况如下表。

图 4-23 2018 届毕业生在重点区域就业的情况

单位：%

区域名称	占本校研究生的人数百分比	占本校本科生的人数百分比
长三角	86.82	85.54
长江经济带	90.23	90.43
一带一路	10.08	15.11
西部地区	1.86	4.06

数据来源：江苏省高校毕业生就业管理信息系统。

2. 重点产业就业情况

本校 2018 届毕业生在重点产业²就业的情况如下表。

表 4-13 2018 届毕业生在重点产业就业的情况

单位：%

产业名称	占本校就业及创业研究生的人数百分比	占本校就业及创业本科生的人数百分比
新一代信息技术和软件（含物联网和云计算、智能电网）	2.40	11.25
新能源	1.48	1.26
新材料	1.11	2.84
高端装备制造（含海洋工程装备）	1.11	5.05
节能环保	0.55	0.95
新能源汽车	0.37	1.58

¹ 此处重点区域包括长三角、长江经济带、一带一路和西部地区。

² 此处重点产业包括高端装备制造（含海洋工程装备）、新能源汽车、新一代信息技术和软件（含物联网和云计算、智能电网）、新材料、新能源、生物技术和新医药和节能环保等战略性新兴产业。

产业名称	占本校就业及创业研究生的人数百分比	占本校就业及创业本科生的人数百分比
生物技术和新医药	0.37	0.84

数据来源：江苏招就“江苏省 2018 届普通高校毕业生就业调查”。

八、 创业带动效应

（一） 创业基本情况

本校 2018 届毕业生平均创业企业规模为 18 人，团队创业占比为 68.75%，已办理了企业登记的比例为 56.25%。

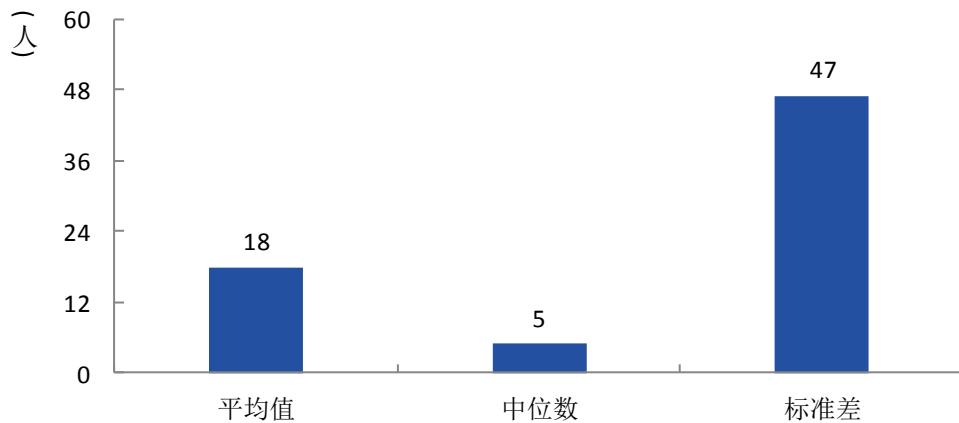


图 4-24 2018 届毕业生创业企业人数

数据来源：江苏招就“江苏省 2018 届普通高校毕业生就业调查”。

个体创业, 31.25%

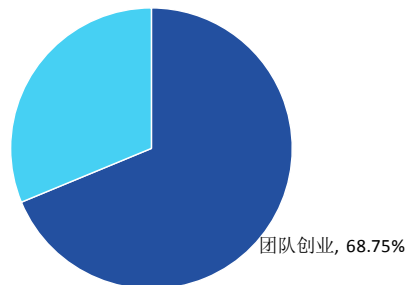


图 4-25 2018 届毕业生团队创业占比

数据来源：江苏招就“江苏省 2018 届普通高校毕业生就业调查”。

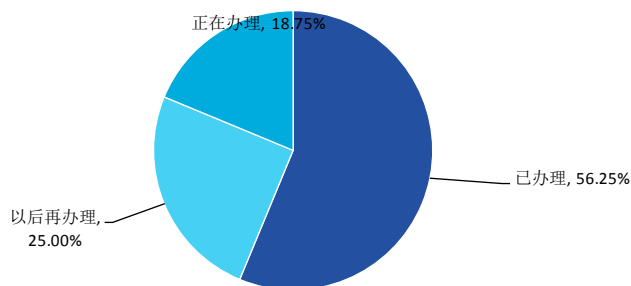


图 4-26 2018 届毕业生创业企业登记情况

数据来源：江苏招就“江苏省 2018 届普通高校毕业生就业调查”。

创业企业为员工购买了“五险一金”的比例¹为 18.75%，购买各项社保的比例²中，养老保险、医疗保险、失业保险、工伤保险、生育保险（均为 25.00%），其次是住房公积金（18.75%）。

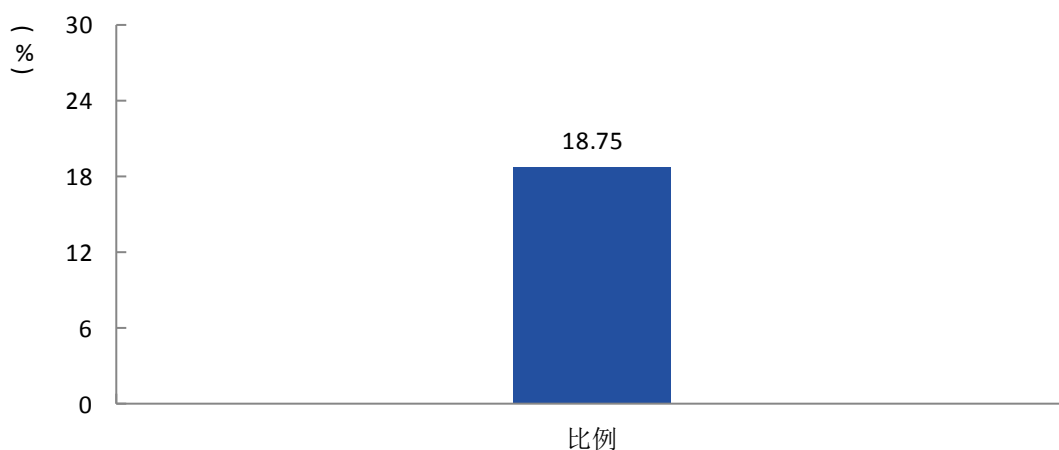


图 4-27 2018 届创业企业为员工购买“五险一金”的情况

数据来源：江苏招就“江苏省 2018 届普通高校毕业生就业调查”。

¹ **享受“五险一金”的比例：**毕业生回答自己为员工购买了哪些社保，选项有“医疗保险”、“养老保险”、“失业保险”、“工伤保险”、“生育保险”、“住房公积金”、“目前还没有办理”七项。享受“五险一金”的比例计算公式的分子是同时选择了各项社保的人数，分母是回答该问题的总人数。

² **享受各项社保的比例：**毕业生回答自己为员工购买了哪些社保，选项有“医疗保险”、“养老保险”、“失业保险”、“工伤保险”、“生育保险”、“住房公积金”、“目前还没有办理”七项。享受各项社保的比例计算公式的分子是选择该项社保的人数加上选择“五险一金全部享受”的人数，分母是回答该问题的总人数。

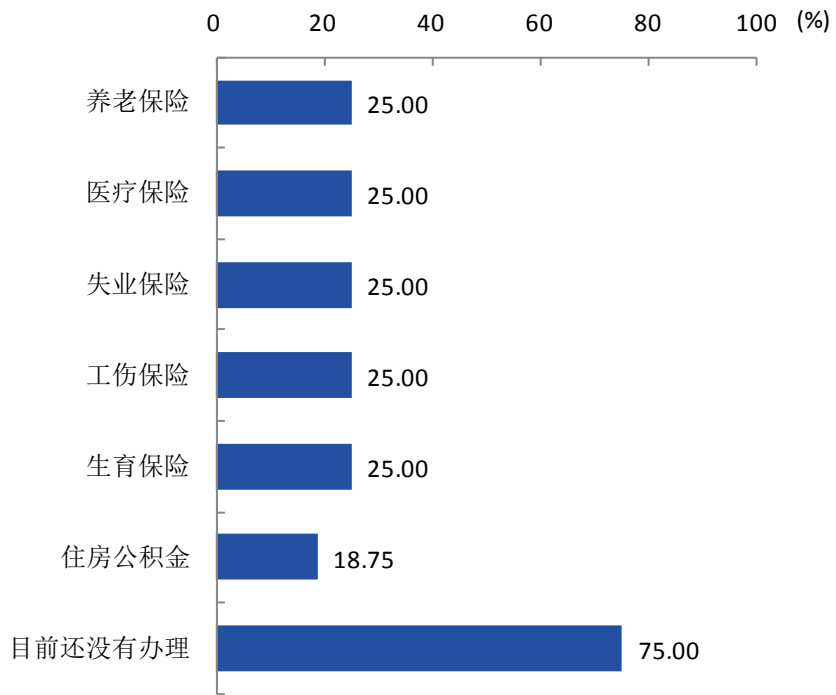


图 4-28 2018 届创业企业为员工购买各项社保的比例（多选）

数据来源：江苏招就“江苏省 2018 届普通高校毕业生就业调查”。

创业毕业生中，有 37.50% 的人平均每周工作时长为 50 小时以上，31.25% 的创业毕业生平均每周工作时长为 30 小时到 40 小时（含 30 和 40 小时）。

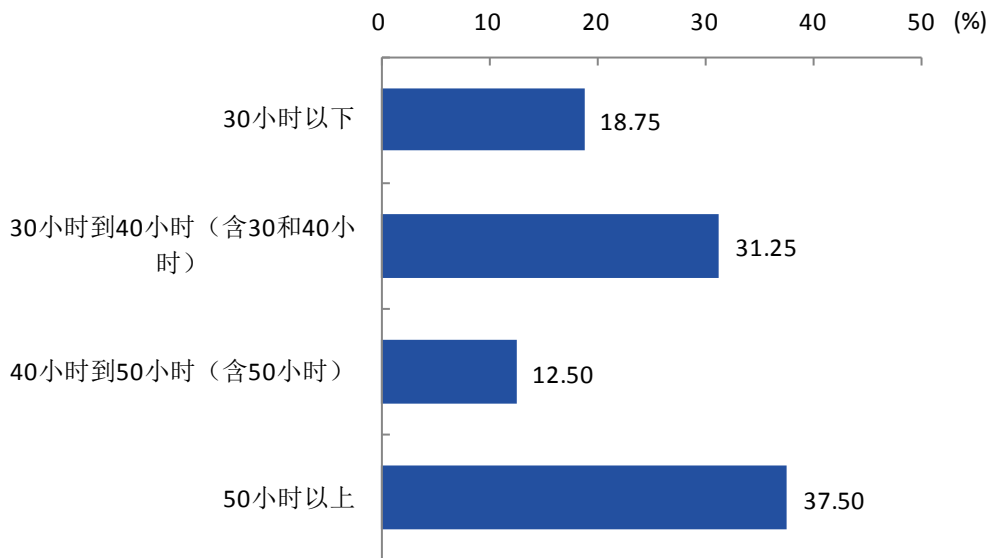


图 4-29 2018 届创业毕业生周工作时长

数据来源：江苏招就“江苏省 2018 届普通高校毕业生就业调查”。

创业毕业生中，享受的优惠政策主要是创业导师的咨询辅导（25.00%），其次是税收优惠（18.75%）。未享受到任何优惠政策的比例为 56.25%

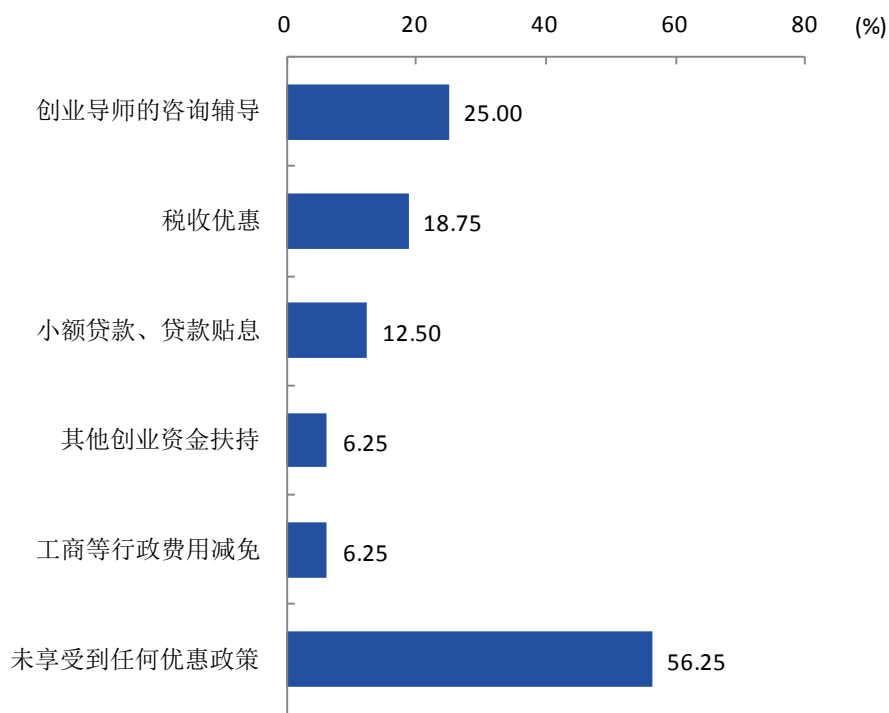


图 4-30 2018 届创业毕业生享受的优惠政策（多选）

数据来源：江苏招就“江苏省 2018 届普通高校毕业生就业调查”。

（二）创业与专业相关度

本校 2018 届毕业生创业与专业相关度为 43.75%。

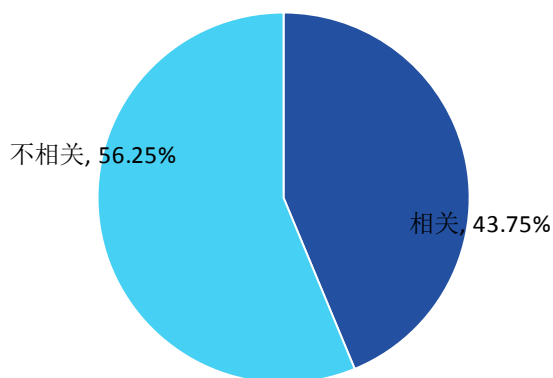


图 4-31 2018 届毕业生创业与专业相关度

数据来源：江苏招就“江苏省 2018 届普通高校毕业生就业调查”。

（三）创业动机与类型

本校 2018 届毕业生创业动机主要是对创业充满兴趣、激情，通过创业锻炼自己（均为 56.25%），其次是不受束缚，自己做主（43.75%），创业的主要类型是现代服务类（62.50%）。

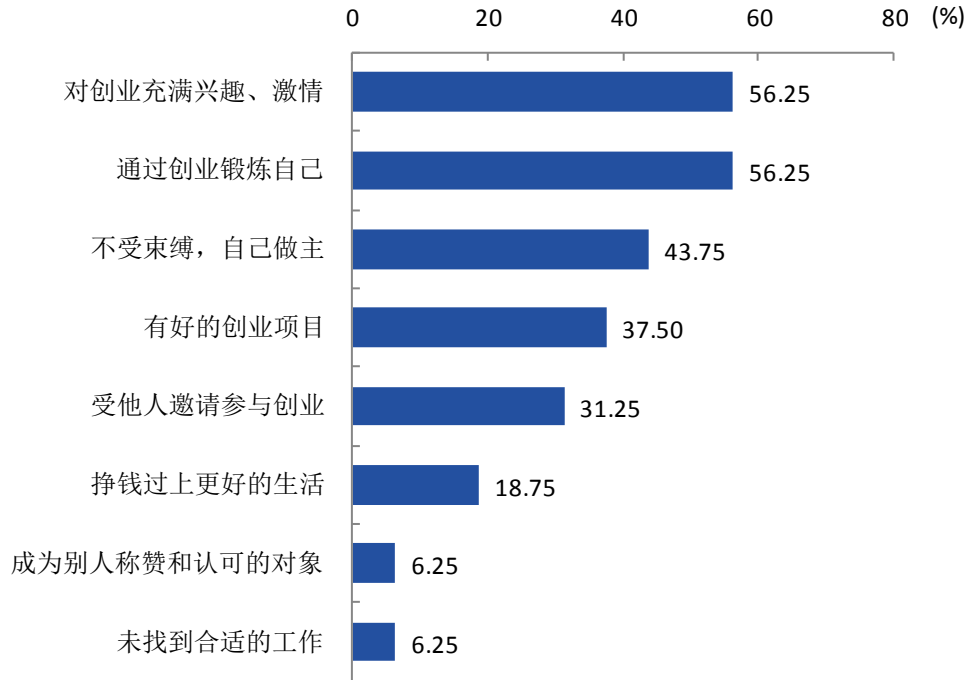


图 4-32 2018 届毕业生创业的动机（多选）

数据来源：江苏招就“江苏省 2018 届普通高校毕业生就业调查”。

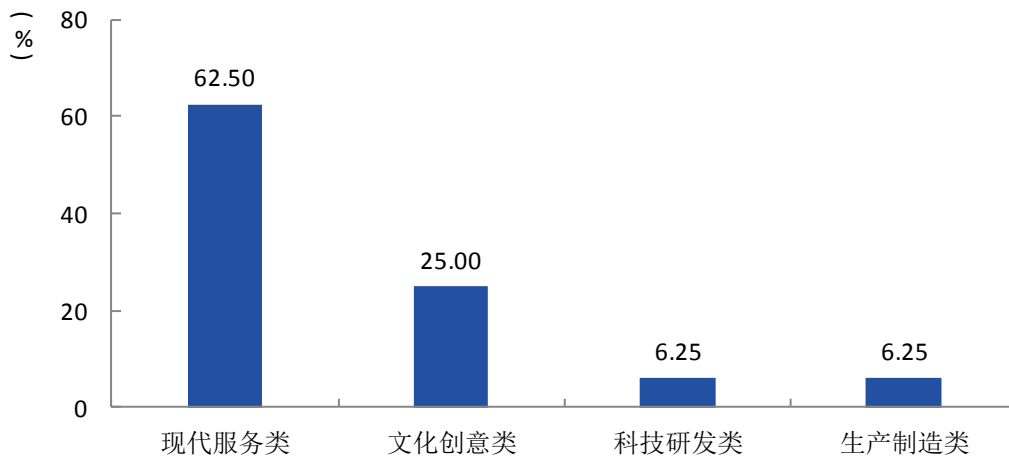


图 4-33 2018 届毕业生创业的类型

数据来源：江苏招就“江苏省 2018 届普通高校毕业生就业调查”。

第五章 毕业生求职情况

一、 求职途径

(一) 求职信息来源

本校 2018 届研究生的求职信息主要来源于学校组织的招聘会、就业网站、就业 APP 等 (56.57%)，本科生的求职信息主要来源于学校组织的招聘会、就业网站、就业 APP 等 (57.27%)。

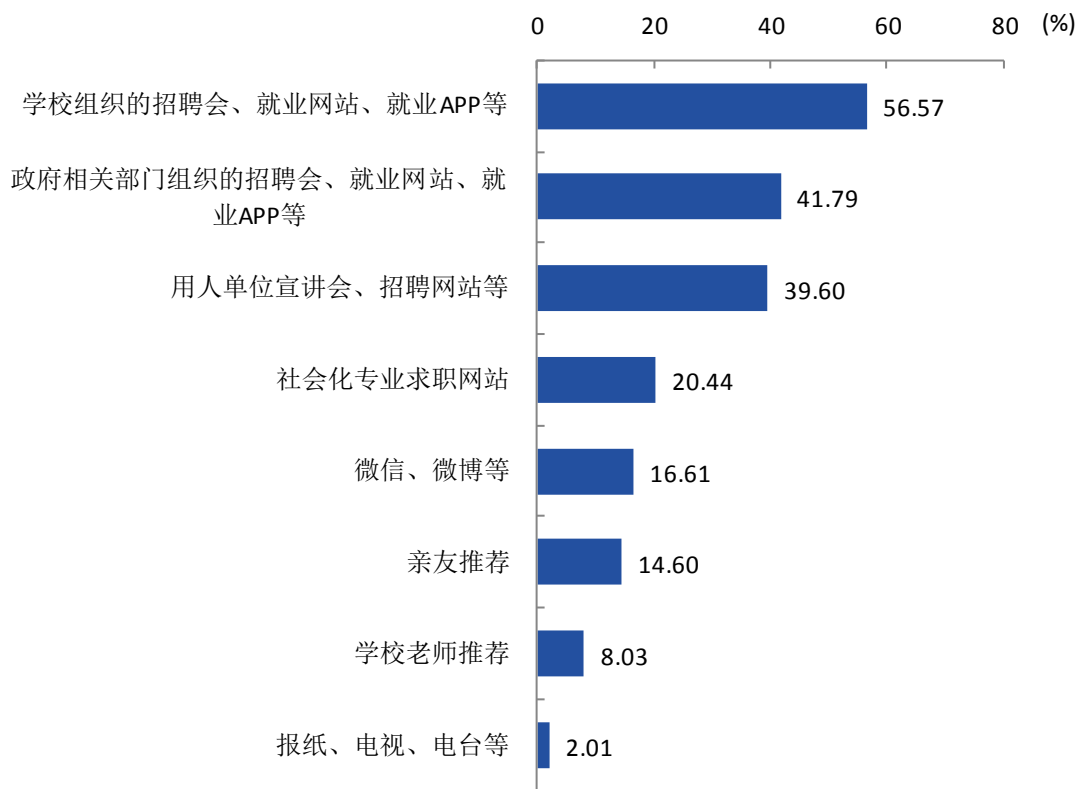


图 5-1 2018 届研究生求职信息来源 (多选)

数据来源：江苏招就“江苏省 2018 届普通高校毕业生就业调查”。

(%)

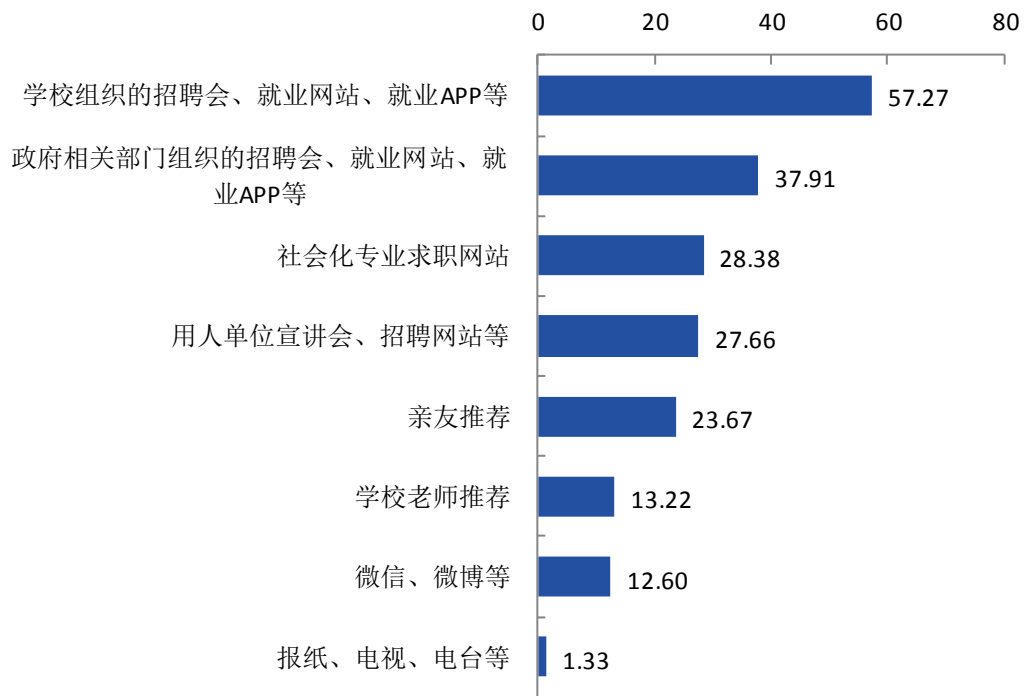


图 5-2 2018 届本科生求职信息来源（多选）

数据来源：江苏招就“江苏省 2018 届普通高校毕业生就业调查”。

（二）求职成功渠道

本校 2018 届研究生获得第一份工作的主要渠道是政府相关部门组织的招聘会、就业网站、就业 APP 等（24.77%），本科生获得第一份工作的主要渠道是学校组织的招聘会、就业网站、就业 APP 等（26.79%）。



图 5-3 2018 届研究生求职成功渠道

数据来源：江苏招就“江苏省 2018 届普通高校毕业生就业调查”。

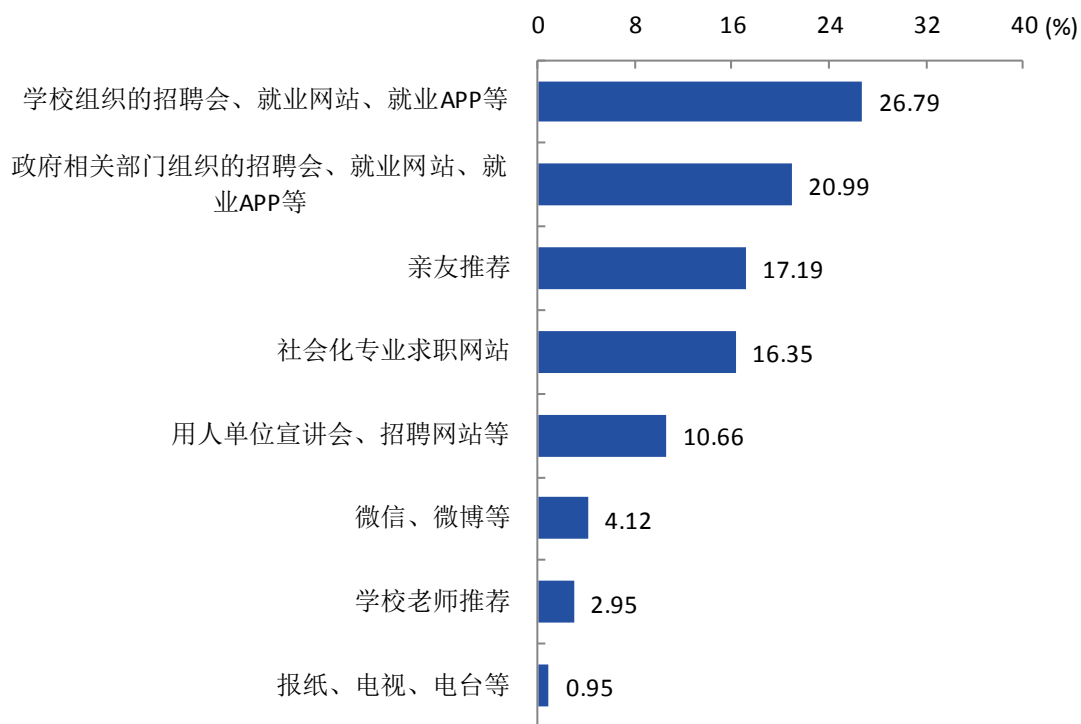


图 5-4 2018 届本科生求职成功渠道

数据来源：江苏招就“江苏省 2018 届普通高校毕业生就业调查”。

二、 求职成本

本校 2018 届有 23.05% 的毕业生在 2017 年 12 月以前开始求职，有 10.86% 的毕业生在 2017 年 12 月以前成功求职，有 60.37% 的毕业生的平均求职周期为 1 个月，平均求职费用为 2679 元。本校 2018 届毕业生平均投递简历数为 7 份，获得的录用意向数平均为 3 份。

(一) 求职周期

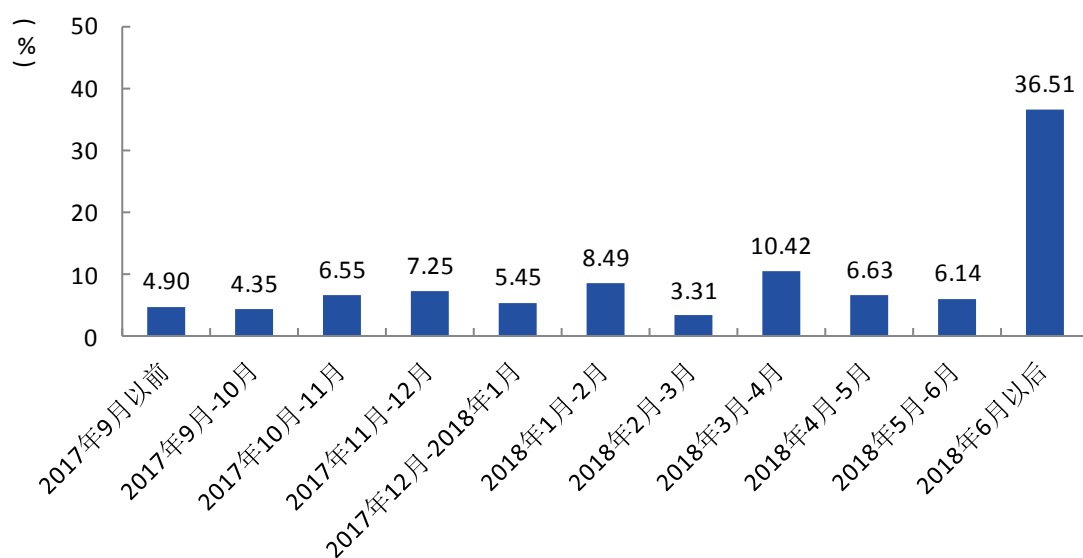


图 5-5 2018 届毕业生求职开始时间分布

数据来源：江苏招就“江苏省 2018 届普通高校毕业生就业调查”。

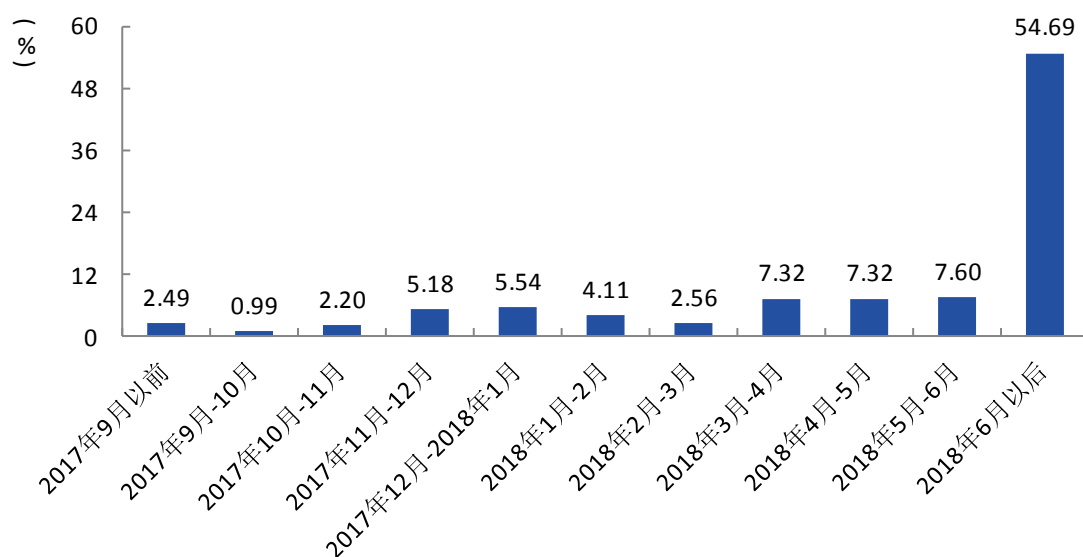


图 5-6 2018 届毕业生求职成功时间分布

数据来源：江苏招就“江苏省2018届普通高校毕业生就业调查”。

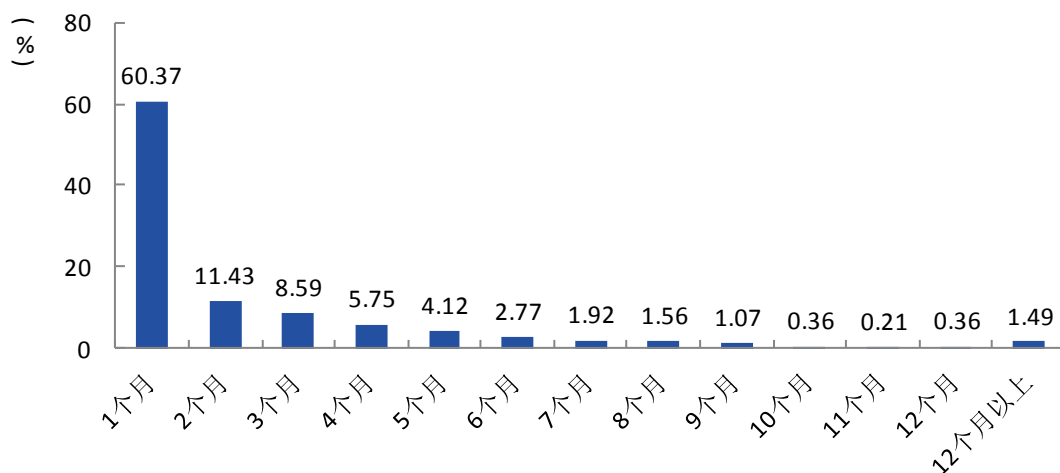


图 5-7 2018 届毕业生求职周期分布

数据来源：江苏招就“江苏省2018届普通高校毕业生就业调查”。

(二) 求职费用

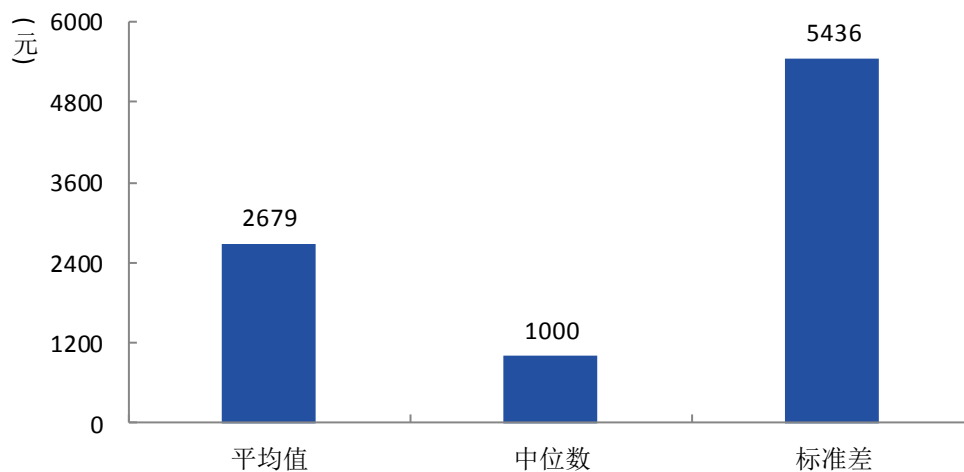


图 5-8 2018 届毕业生求职费用分布

数据来源：江苏招就“江苏省2018届普通高校毕业生就业调查”。

（三）投递简历份数

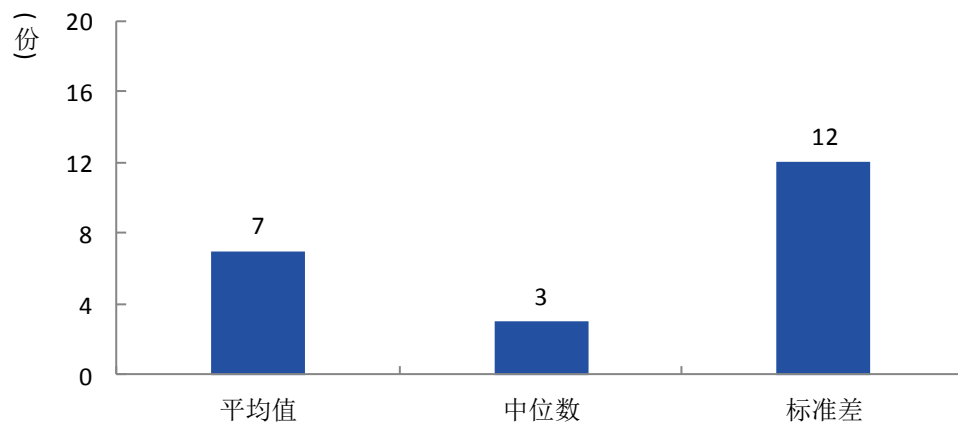


图 5-9 2018 届毕业生投递简历数分布

数据来源：江苏招就“江苏省 2018 届普通高校毕业生就业调查”。

（四）获得录用意向数

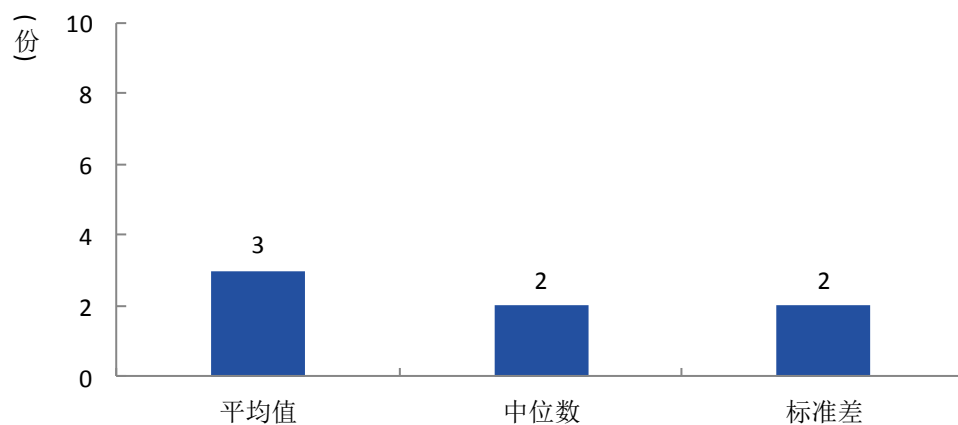


图 5-10 2018 届毕业生收到录用通知数分布

数据来源：江苏招就“江苏省 2018 届普通高校毕业生就业调查”。

三、 求职难度

(一) 求职难易程度

本校 2018 届，研究生认为求职有难度的比例为 45.07%，本科生认为求职有难度的比例为 48.77%。研究生中，男生有 43.75%认为求职有难度，女生有 45.54%认为求职有难度；本科生中，男生有 39.06%认为求职有难度，女生有 52.23%认为求职有难度。

表 5-1 2018 届毕业生求职难易程度

单位：%

性别	研究生	本科
男	43.75	39.06
女	45.54	52.23
总体	45.07	48.77

数据来源：江苏招就“江苏省 2018 届普通高校毕业生就业调查”。

本校 2018 届研究生认为求职难度较低的院系是哲学与公共管理学院（35.00%），认为求职难度较高的院系是商学院（52.00%）。本科生认为求职难度较低的院系是敬文书院（22.58%），认为求职难度较高的院系是商学院（61.54%）。

表 5-2 分院系（专业）2018 届研究生求职难易程度

单位：%

院系名称	认为求职有难度的比例	专业名称	认为求职有难度的比例
商学院	52.00		
传媒与影视学院	50.00		
历史文化与旅游学院	50.00		
音乐学院	50.00		
外国语学院	49.06	学科教学（英语）	43.33
生命科学学院	48.39	生物学	52.38
智慧教育学院（计算机学院）		教育技术学	46.67
数学与统计学院	45.16		
地理测绘与城乡规划学院	44.44	地理学	47.62
文学院	43.88	中国现当代文学	53.33
		学科教学（语文）	32.26

院系名称	认为求职有难度的比例	专业名称	认为求职有难度的比例
教育科学学院	43.33		
电气工程及其自动化学院		控制工程	40.00
美术学院	40.00		
物理与电子工程学院	40.00		
哲学与公共管理学院	35.00	公共管理	26.67
本校研究生平均	45.07	本校研究生平均	45.07

注：个别院系或专业因样本较少没有包括在内。

数据来源：江苏招就“江苏省2018届普通高校毕业生就业调查”。

表 5-3 分院系（专业）2018 届本科生求职难易程度

单位：%

院系名称	认为求职有难度的比例	专业名称	认为求职有难度的比例
商学院	61.54		
外国语学院	60.47	英语（师范）	65.38
哲学与公共管理学院	58.73	行政管理	70.00
		公共事业管理	65.00
历史文化与旅游学院	58.57	文化产业管理	65.22
		历史学（师范）	61.90
		旅游管理	50.00
文学院	56.82	汉语言文学（师范）	55.77
		汉语言文学	54.84
物理与电子工程学院	55.00		
音乐学院	54.55	音乐学（师范）	58.82
数学与统计学院	53.97	应用统计学	65.00
		数学与应用数学（师范）	48.57
中俄学院	52.50	轨道交通信号与控制	56.25
教育科学学院	47.06	学前教育（师范）	51.35
		小学教育（师范）	43.48
电气工程及其自动化学院	46.67	自动化	54.55
智慧教育学院（计算机学院）	45.76	计算机科学与技术（师范）	50.00
		软件工程	37.93
地理测绘与城乡规划学院	43.33		
传媒与影视学院	41.67		
生命科学学院	39.47	生物科学（师范）	57.14

院系名称	认为求职有难度的比例	专业名称	认为求职有难度的比例
机电工程学院	35.94	机械设计制造及其自动化	44.00
		机械设计制造及其自动化(高铁列车工程)	20.00
法学院	32.26	法学	32.26
化学与材料科学学院	32.14		
敬文书院	22.58		
本校本科平均	48.77	本校本科平均	48.77

注：个别院系或专业因样本较少没有包括在内。

数据来源：江苏招就“江苏省2018届普通高校毕业生就业调查”。

（二） 求职遇到的主要困难

本校 2018 届研究生认为求职中遇到的最主要困难是适合自己的招聘职位太少（64.37%），其次是缺乏实践经验（57.89%）。本科生认为求职中遇到的最主要困难是缺乏实践经验（74.84%），其次是适合自己的招聘职位太少（49.68%）。毕业生希望得到的就业服务主要是就业培训（47.24%），其次是就业信息（44.55%）。

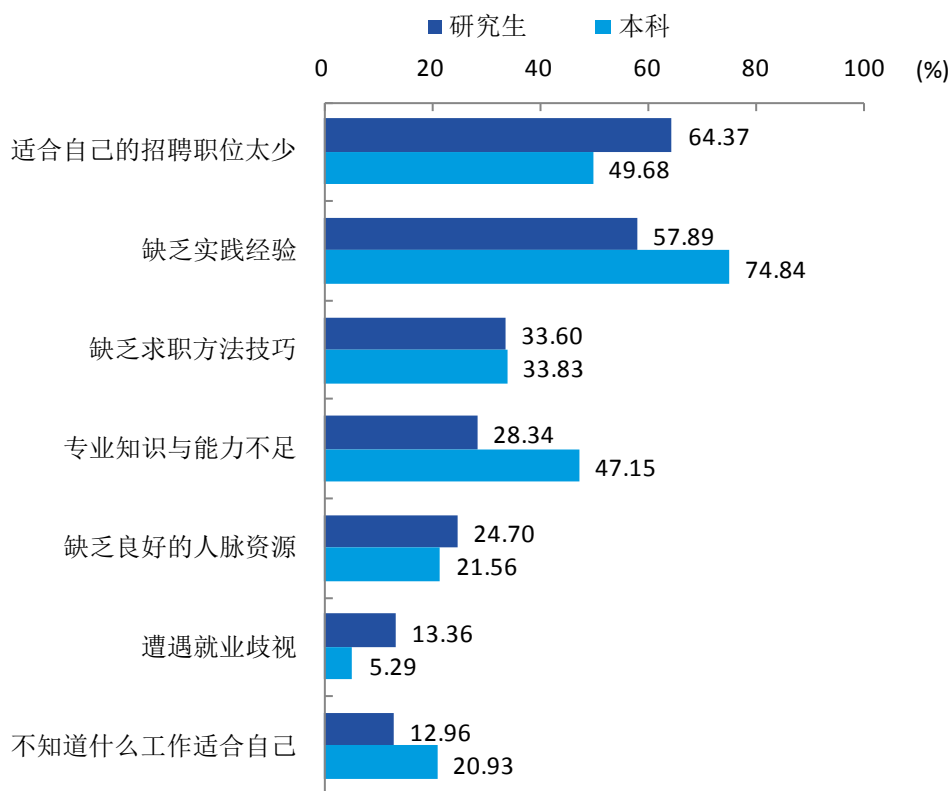


图 5-11 2018 届毕业生求职遇到的主要困难（多选）

数据来源：江苏招就“江苏省 2018 届普通高校毕业生就业调查”。

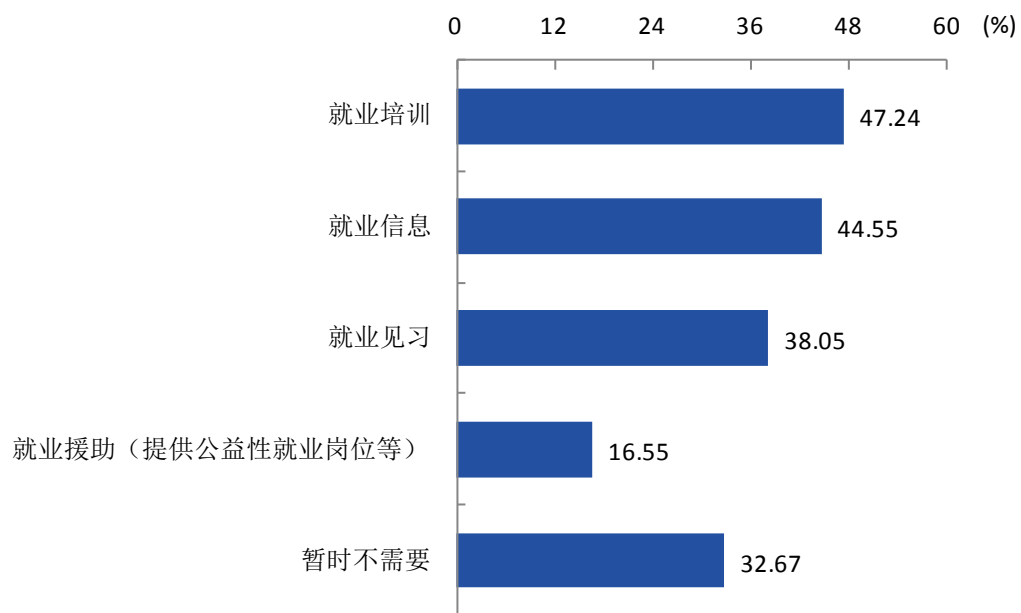


图 5-12 2018 届毕业生希望得到的就业服务 (多选)

数据来源：江苏招就“江苏省 2018 届普通高校毕业生就业调查”。

第六章 毕业生评价

一、 自我评价

(一) 在校学习情况分析

本校 2018 届研究生平均每周与导师交流 5 个小时及以下 (71.19%)。研究生与导师交流方式主要是单独面谈 (48.35%)。

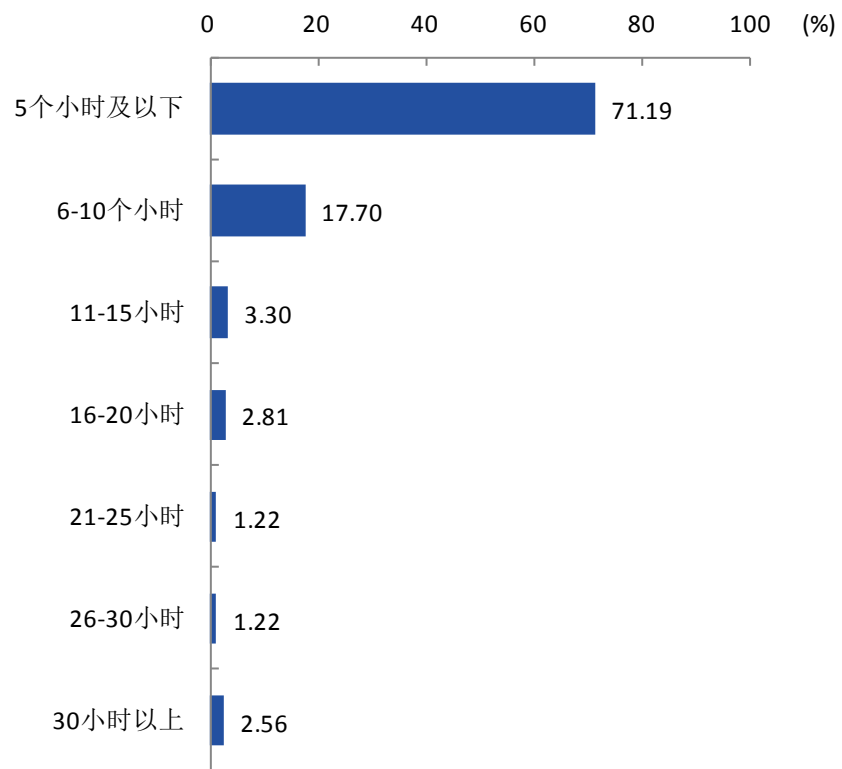


图 6-1 2018 届毕业研究生与导师交流时间

数据来源：江苏招就“江苏省 2018 届普通高校毕业生就业调查”。

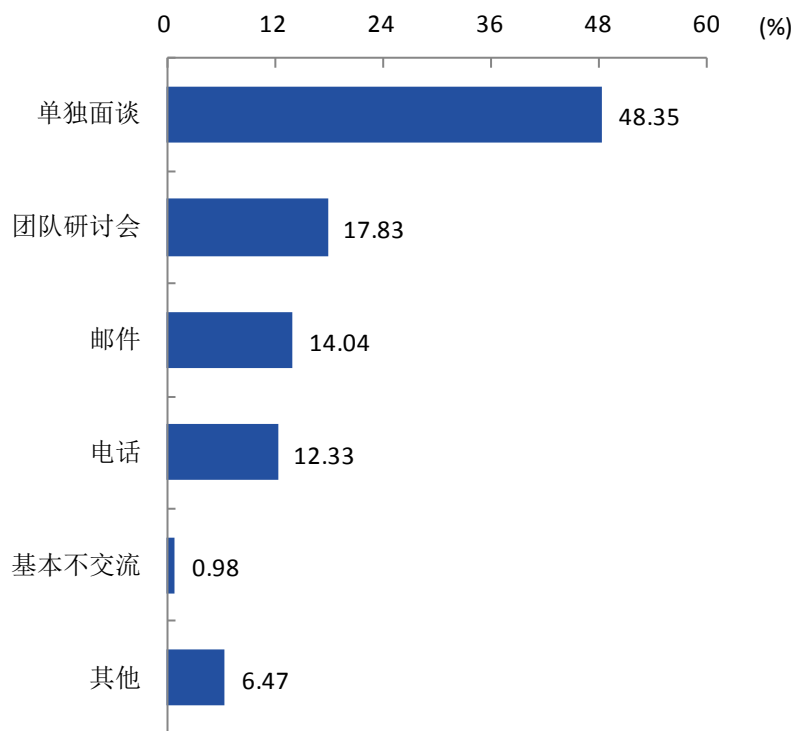


图 6-2 2018 届毕业研究生与导师交流方式

数据来源：江苏招就“江苏省 2018 届普通高校毕业生就业调查”。

本校 2018 届研究生导师对学位论文细致详尽地指导（74.60%）。

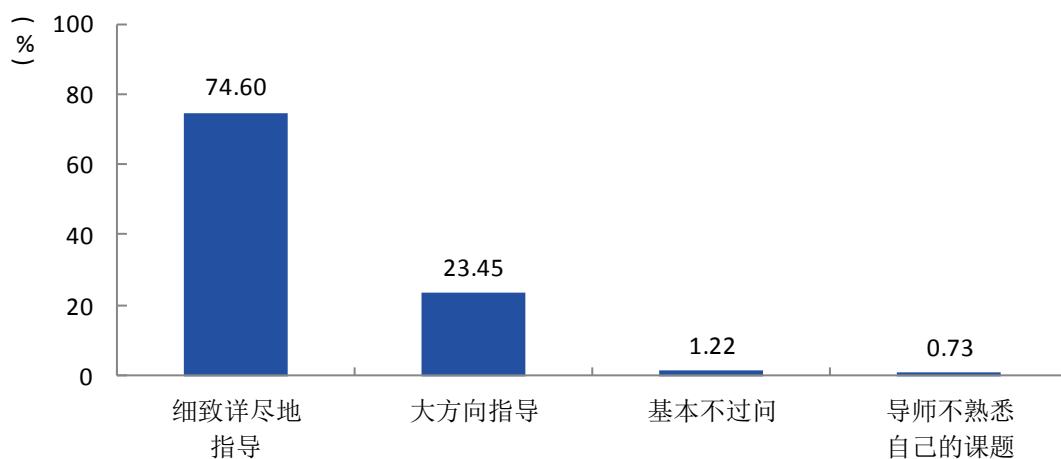


图 6-3 2018 届毕业研究生导师对学位论文指导情况

数据来源：江苏招就“江苏省 2018 届普通高校毕业生就业调查”。

本校 2018 届研究生认为对研究生学习有帮助比例较高的工程项目是论文抽检和评优

(88.87%)。

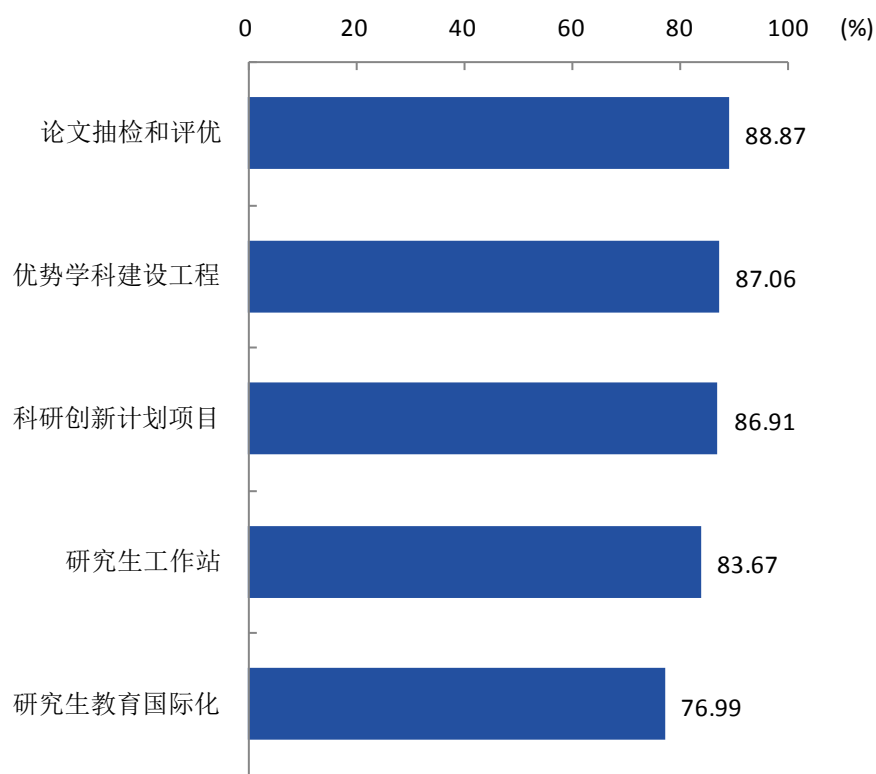


图 6-4 2018 届毕业研究生学习有帮助的工程项目

数据来源：江苏招就“江苏省 2018 届普通高校毕业生就业调查”。

本校 2018 届研究生学位论文选题来源主要是根据兴趣自己选定的 (33.46%)。

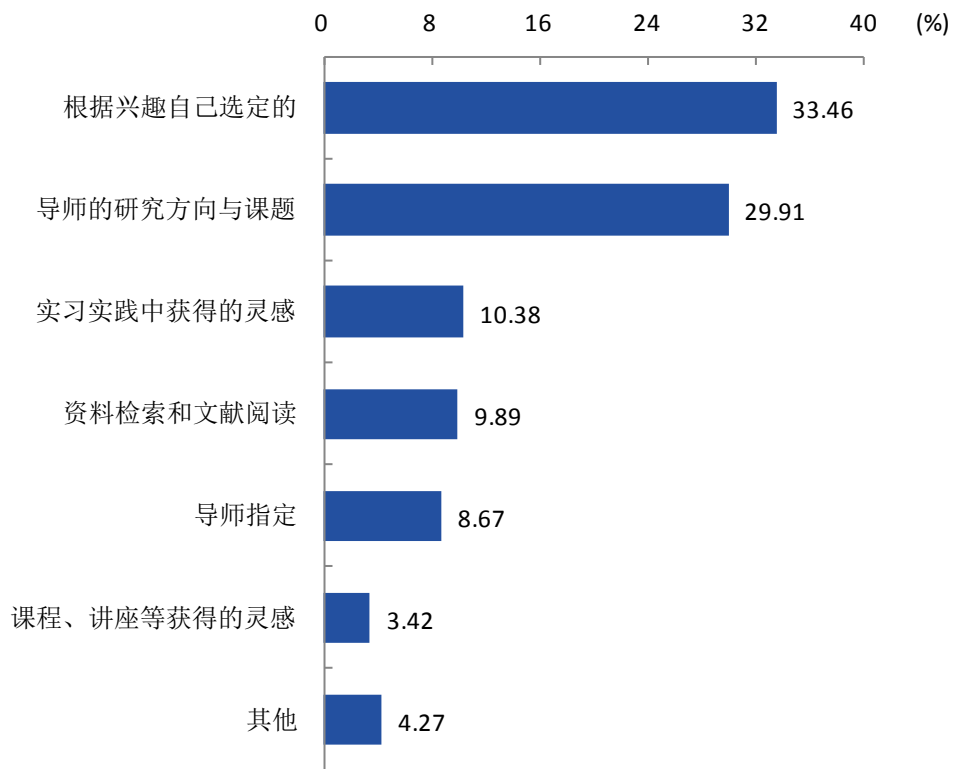


图 6-5 2018 届毕业研究生学位论文选题来源

数据来源：江苏招就“江苏省 2018 届普通高校毕业生就业调查”。

本校 2018 届研究生学位论文采用的研究方法主要是文献研究法（87.30%）。

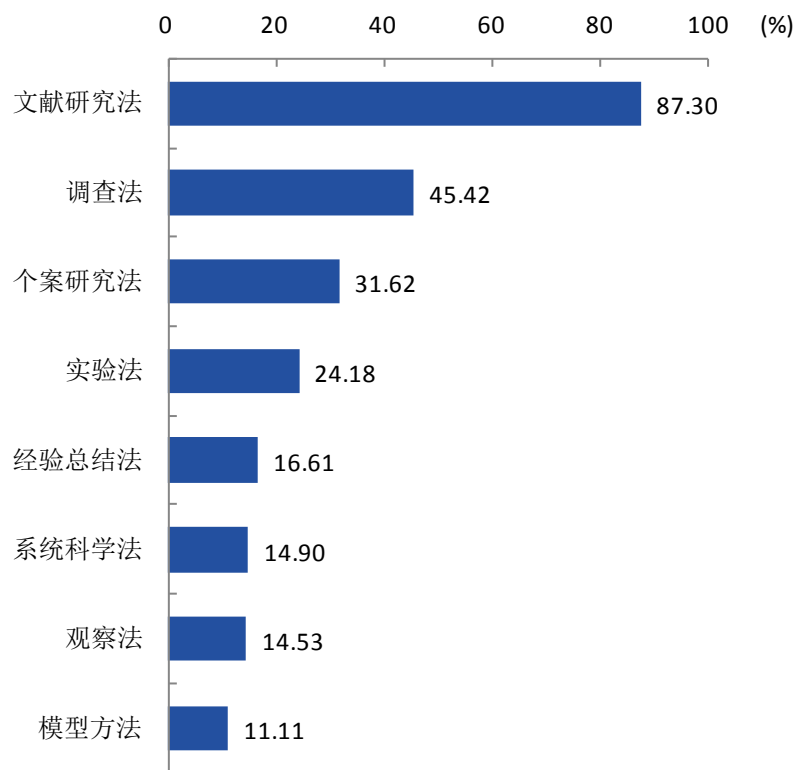


图 6-6 2018 届毕业研究生学位论文采用的研究方法（多选）

数据来源：江苏招就“江苏省 2018 届普通高校毕业生就业调查”。

本校 2018 届研究生完成学位论文过程中遇到的困难主要是突出创新性（69.47%）。

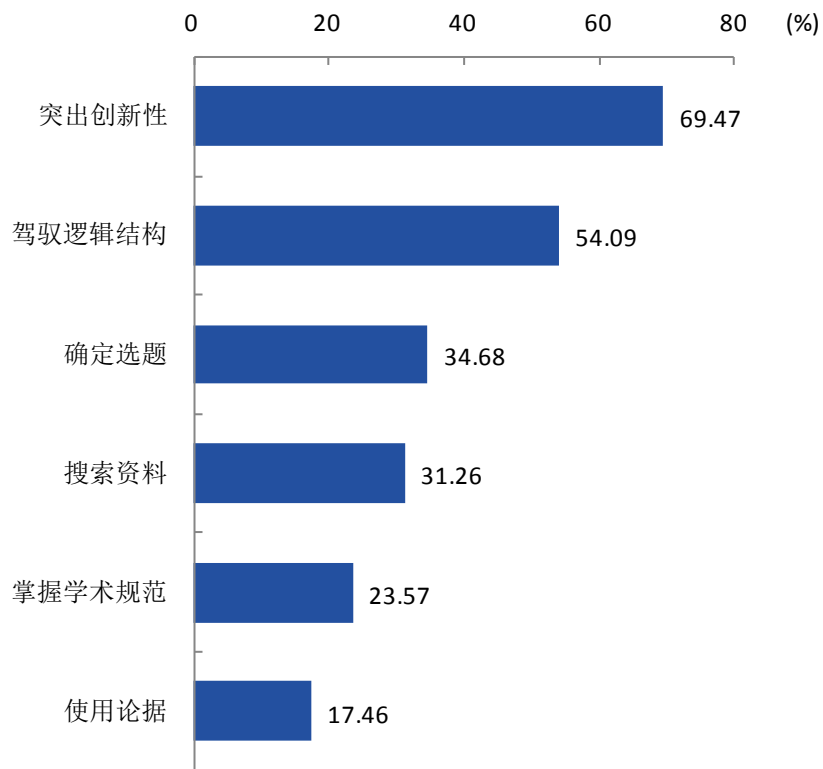


图 6-7 2018 届毕业研究生完成学位论文过程中遇到的困难（多选）

数据来源：江苏招就“江苏省 2018 届普通高校毕业生就业调查”。

本校 2018 届研究生获得的奖助学金主要是学业奖学金（100%）。研究生对奖助学金机制的满意度为 89.74%。

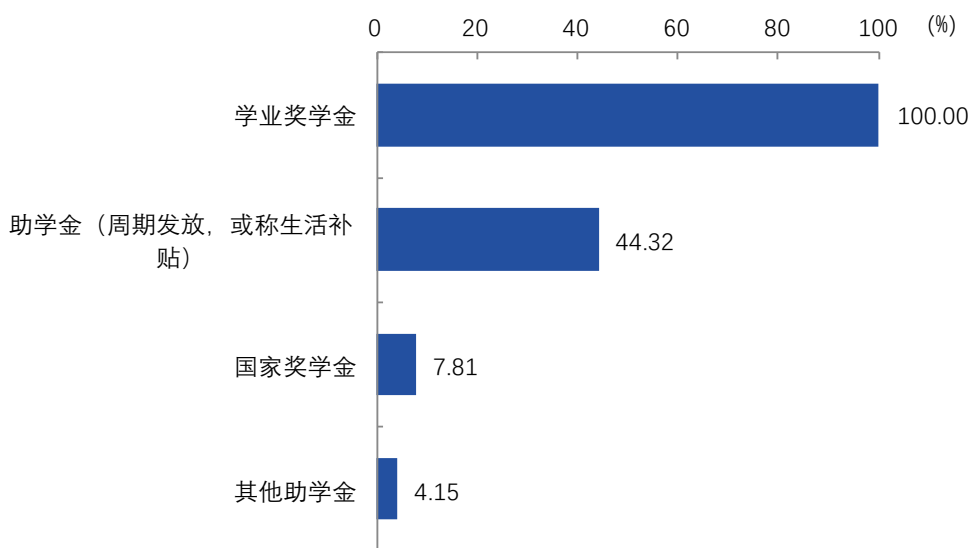


图 6-8 2018 届毕业研究生获得的奖助学金情况 (多选)

数据来源：江苏招就“江苏省 2018 届普通高校毕业生就业调查”。

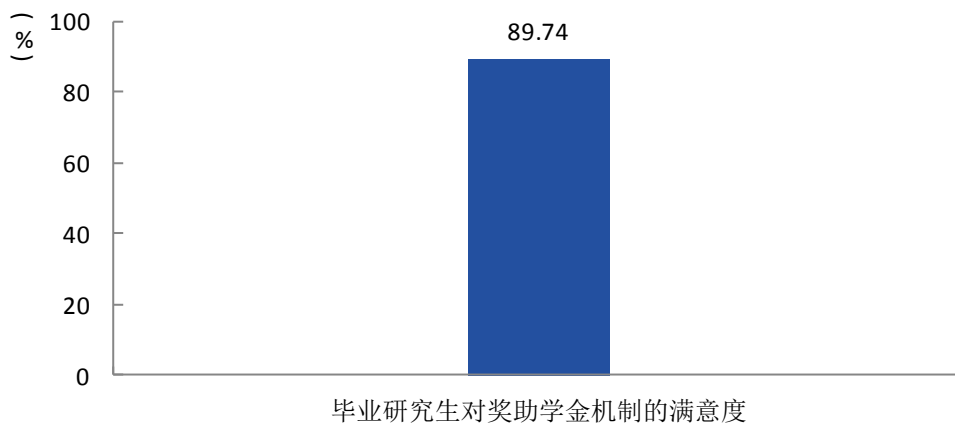


图 6-9 2018 届毕业研究生对奖助学金机制的满意度

数据来源：江苏招就“江苏省 2018 届普通高校毕业生就业调查”。

本校 2018 届本科生积极参与课堂学习讨论的比例为 42.36%，经常参与课外学习和实践的比例为 42.48%。本科生希望母校提供的课外学习支持主要是提供更多的实践机会（67.52%）。本科生认为个人成长和发展有帮助的实践活动主要是社会实践（59.47%）和社团活动（59.35%）。

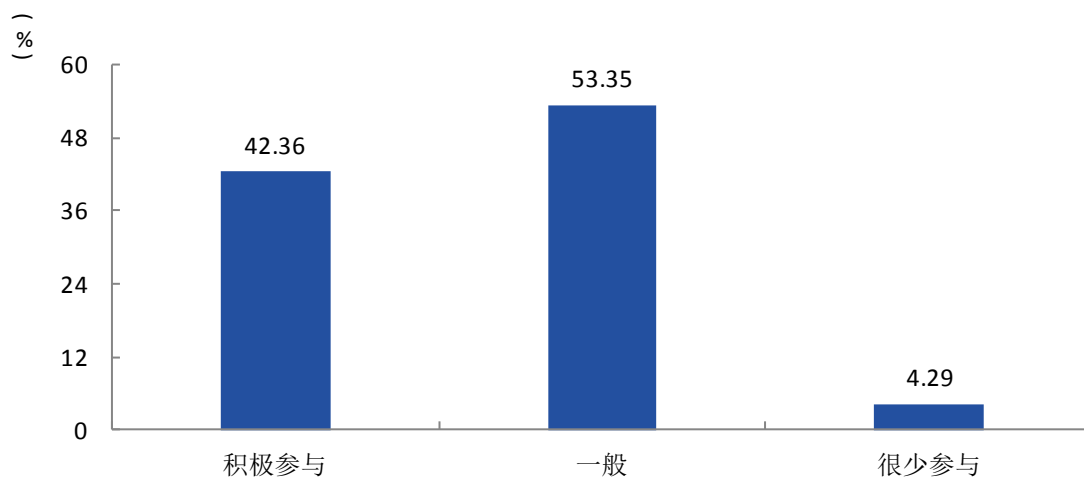


图 6-10 2018 届本科生参与课堂学习情况

数据来源：江苏招就“江苏省 2018 届普通高校毕业生就业调查”。

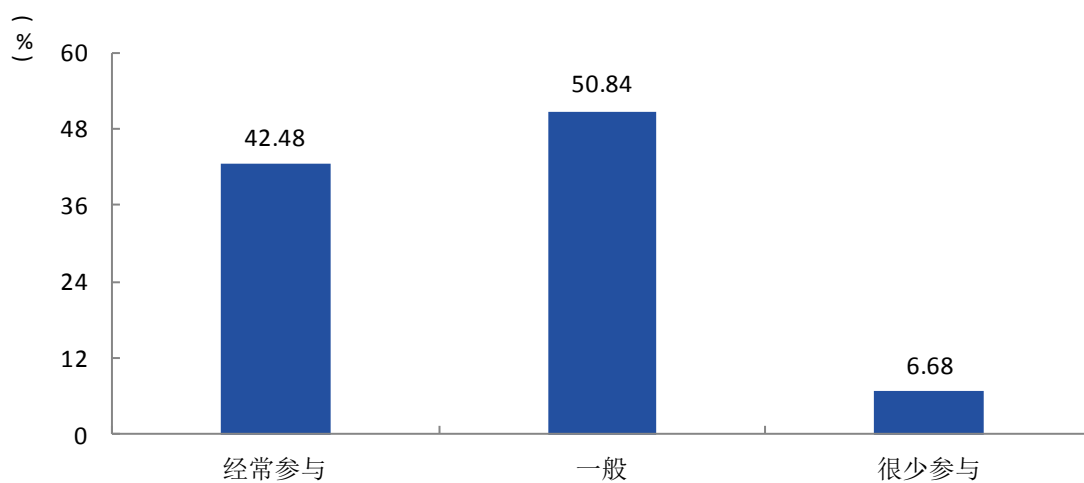


图 6-11 2018 届本科生参与课外学习和实践情况

数据来源：江苏招就“江苏省 2018 届普通高校毕业生就业调查”。

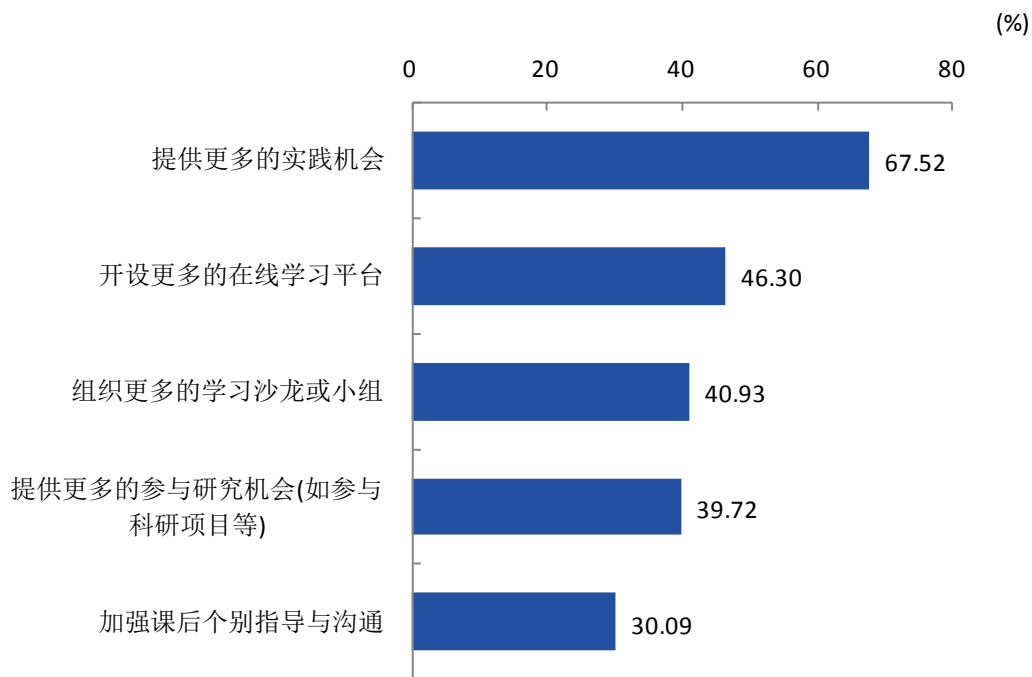


图 6-12 2018 届本科生希望母校提供的课外学习支持（多选）

数据来源：江苏招就“江苏省 2018 届普通高校毕业生就业调查”。

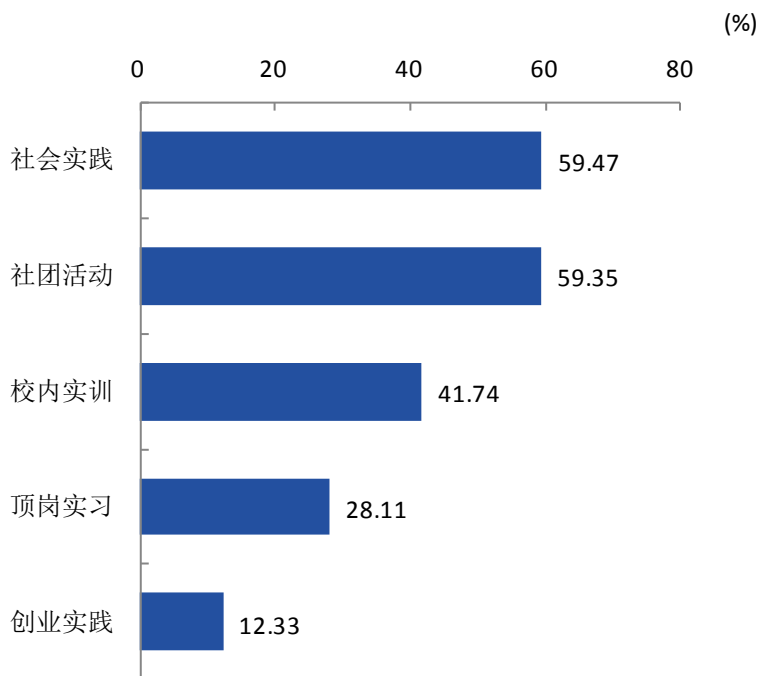


图 6-13 2018 届本科生认为对个人成长和发展有帮助的实践活动（多选）

数据来源：江苏招就“江苏省 2018 届普通高校毕业生就业调查”。

（二）对自身发展的满意度

本校 2018 届研究生对自身发展的满意度为 86.32%，本科生对自身发展的满意度为 89.04%。研究生中有 95.48% 认为读研后科研能力有提高。

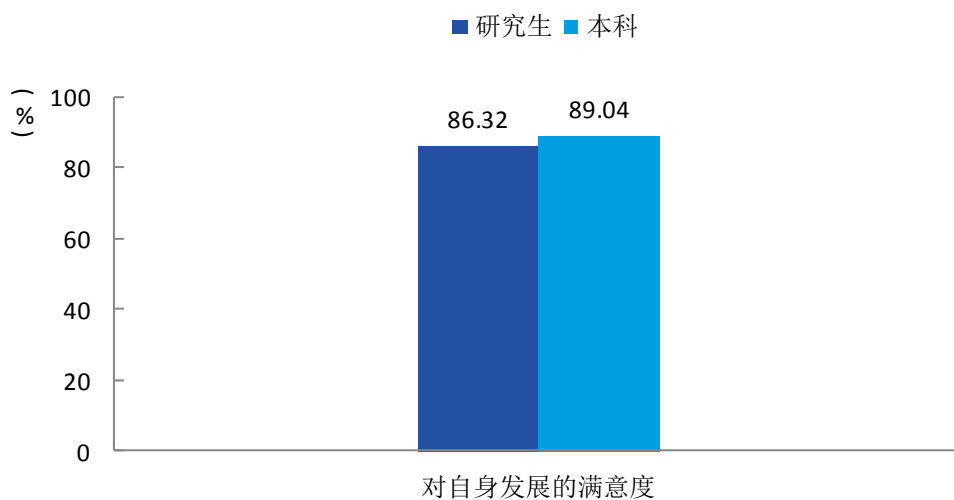


图 6-14 2018 届毕业生对自身发展的满意度

数据来源：江苏招就“江苏省 2018 届普通高校毕业生就业调查”。

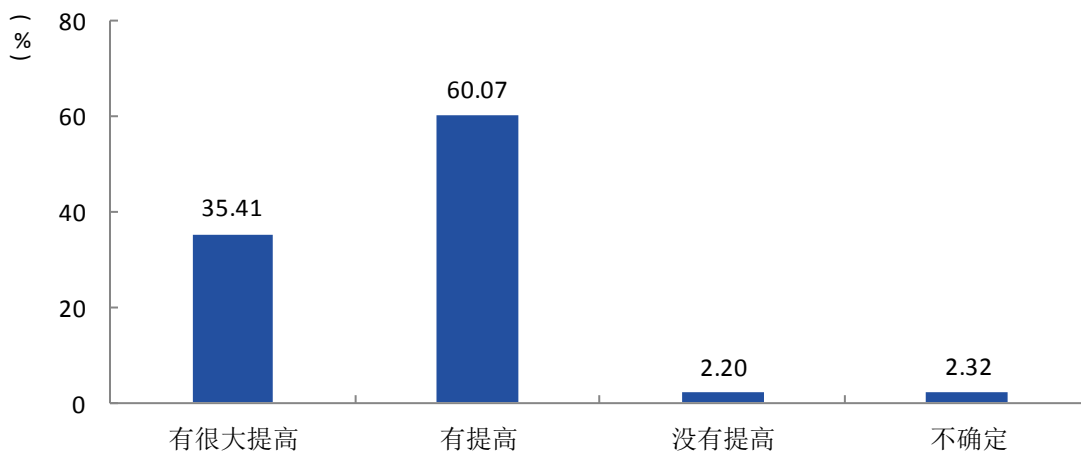


图 6-15 2018 届毕业研究生科研能力提高程度

数据来源：江苏招就“江苏省 2018 届普通高校毕业生就业调查”。

二、对母校的评价

(一) 总体评价

本校 2018 届研究生对母校满意度为 97.19%，本科生对母校满意度为 96.77%。各院系中，研究生对母校的满意度较高的是传媒与影视学院、法学院、教育科学学院、美术学院、外国语学院（均为 100.00%），对母校的满意度较低的是电气工程及其自动化学院（90.00%）。本科生对母校的满意度较高的是文学院（99.58%），对母校的满意度较低的是语言科学与艺术学院（87.23%）。本校 2018 届研究生对母校的推荐度为 80.20%，本科生为 74.41%。

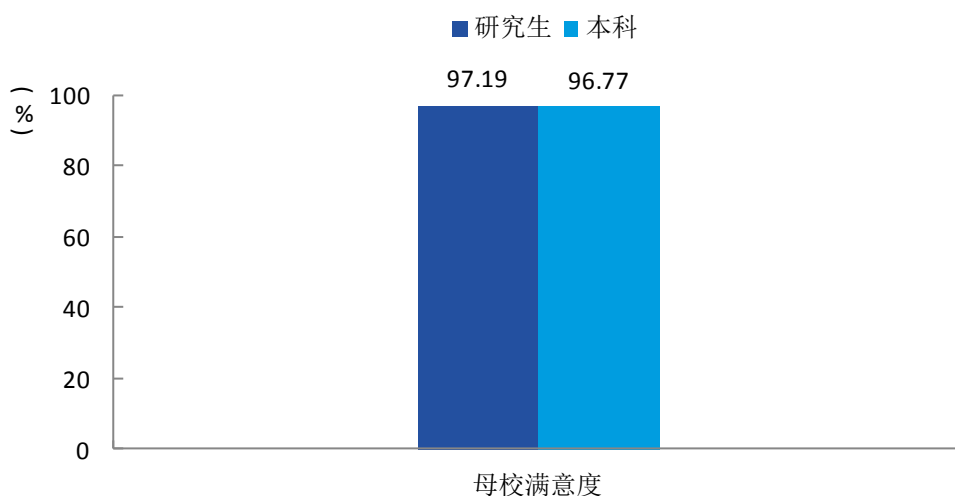


图 6-16 2018 届毕业生对母校的满意度

数据来源：江苏招就“江苏省 2018 届普通高校毕业生就业调查”。

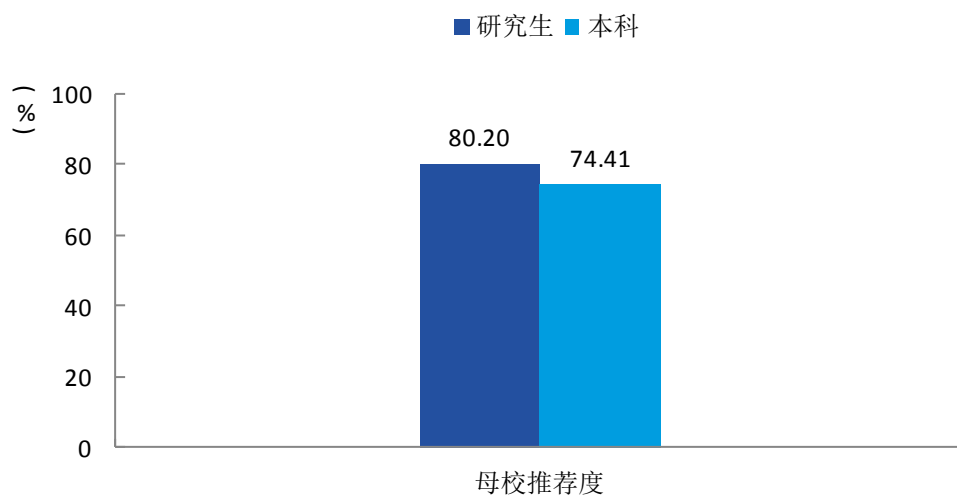


图 6-17 2018 届毕业生对母校的推荐度

数据来源：江苏招就“江苏省 2018 届普通高校毕业生就业调查”。

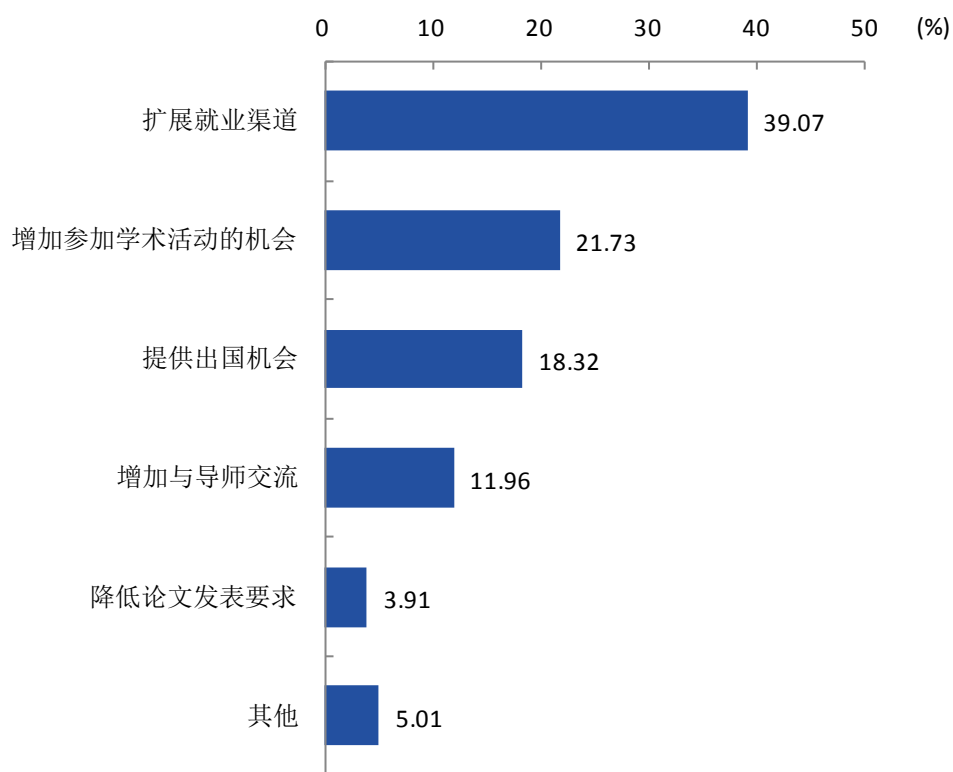


图 6-18 2018 届毕业研究生读研期间最想得到的帮助

数据来源：江苏招就“江苏省 2018 届普通高校毕业生就业调查”。

（二）对教育教學的评价与建议

1. 学习环境评价

本校 2018 届毕业生对学习环境的满意度为 92.05%。认为学习环境最需要改进的方面是开放更多的自习教室和实验室（53.85%）。

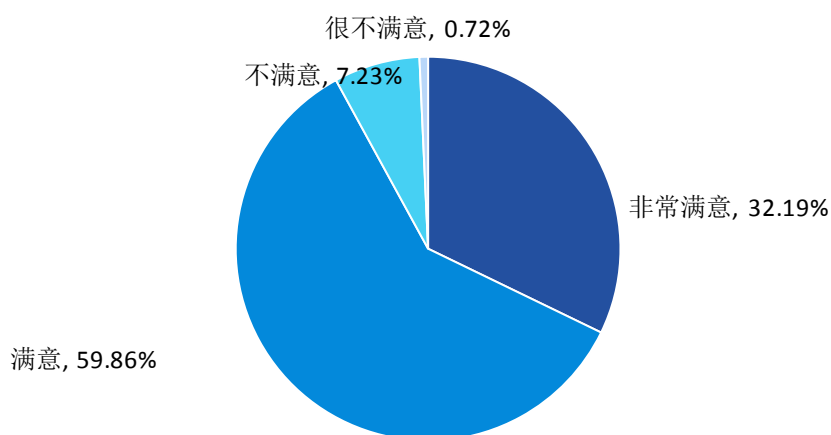


图 6-19 2018 届毕业生对母校学习环境的满意度

数据来源：江苏招就“江苏省 2018 届普通高校毕业生就业调查”。

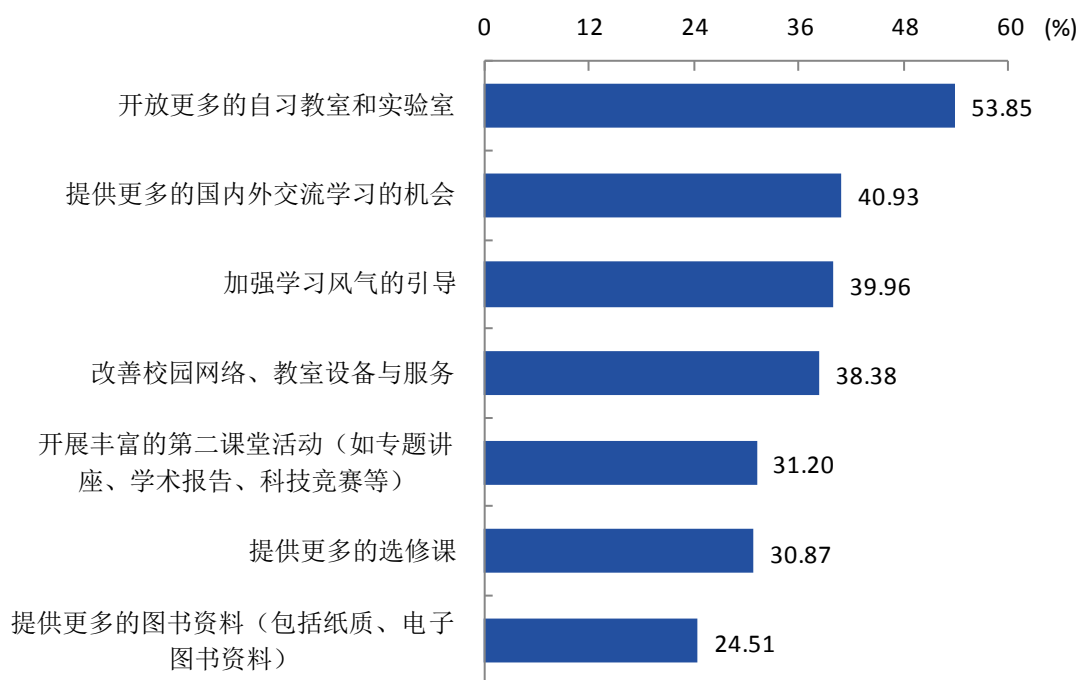


图 6-20 2018 届毕业生认为母校学习环境需要改进的地方（多选）

数据来源：江苏招就“江苏省 2018 届普通高校毕业生就业调查”。

2. 课程教学评价

本校 2018 届毕业生对母校课程教学的满意度为 90.74% 认为母校课程教学最需要改进的方面是加强教学的实验、实习等环节（49.62%）。

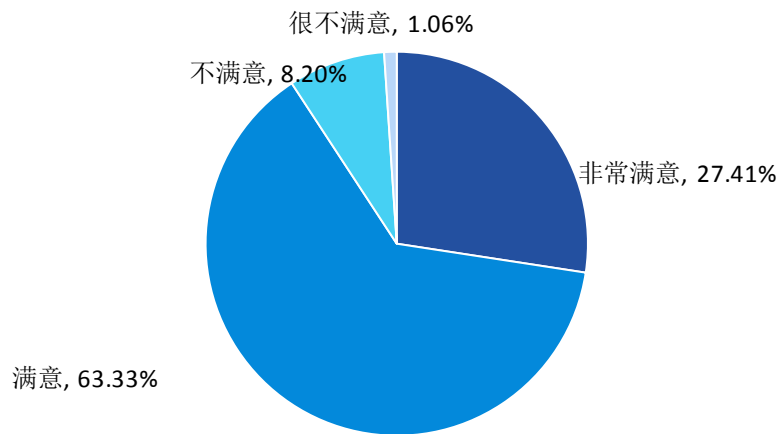


图 6-21 2018 届毕业生对母校课程教学的满意度

数据来源：江苏招就“江苏省 2018 届普通高校毕业生就业调查”。

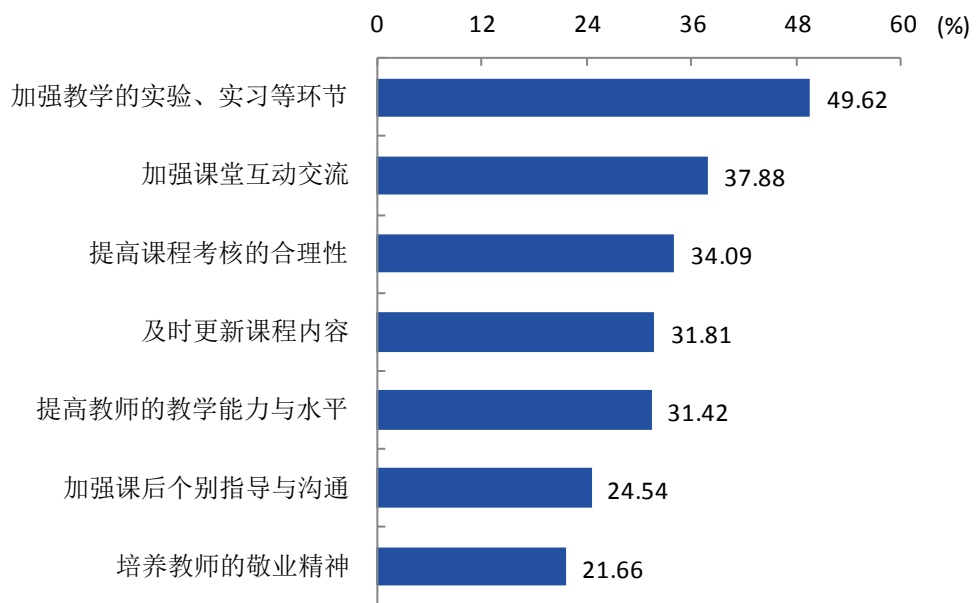


图 6-22 2018 届毕业生认为母校课程教学需要改进的地方（多选）

数据来源：江苏招就“江苏省 2018 届普通高校毕业生就业调查”。

3. 研究生对导师的评价

本校 2018 届研究生对导师的人格品德示导满意度较高，为 98.54%。研究生选择导师的理由主要是导师尽职尽责（47.62%）。

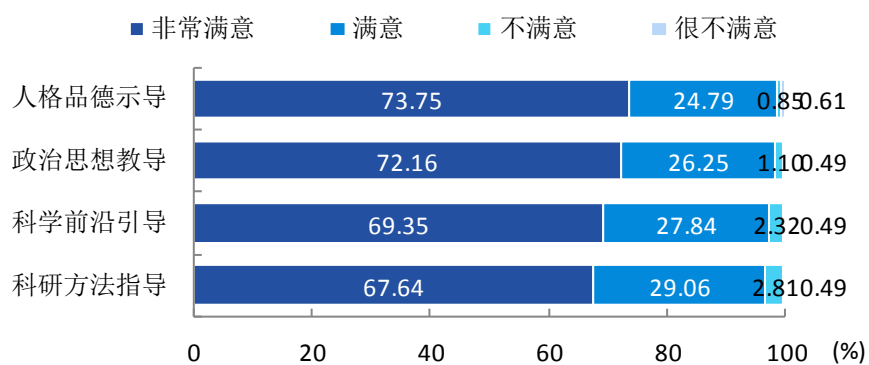


图 6-23 2018 届毕业研究生对导师的评价

数据来源：江苏招就“江苏省 2018 届普通高校毕业生就业调查”。

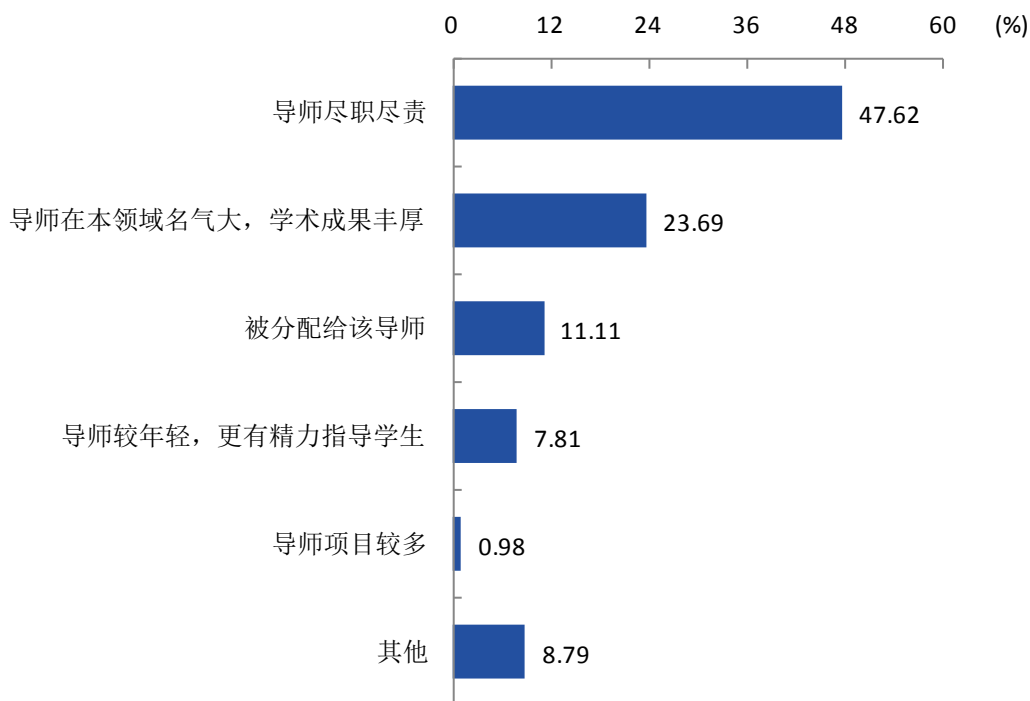


图 6-24 2018 届毕业研究生选择导师的理由

数据来源：江苏招就“江苏省 2018 届普通高校毕业生就业调查”。

（三）对管理服务的评价与建议

1. 学生管理评价

本校 2018 届毕业生对母校学生管理的满意度为 93.56%，毕业生认为母校学生管理最需要改进的方面是社团活动、课外活动及假期社会实践（55.62%）。

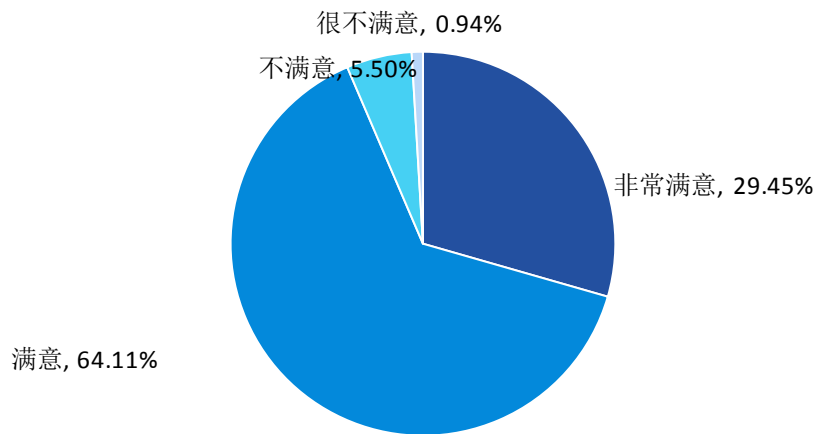


图 6-25 2018 届毕业生对母校学生管理的满意度

数据来源：江苏招就“江苏省 2018 届普通高校毕业生就业调查”。

2. 生活服务评价

本校 2018 届毕业生对母校生活服务的满意度为 93.26%，认为母校生活服务最需要改进的地方是宿舍（65.75%）。

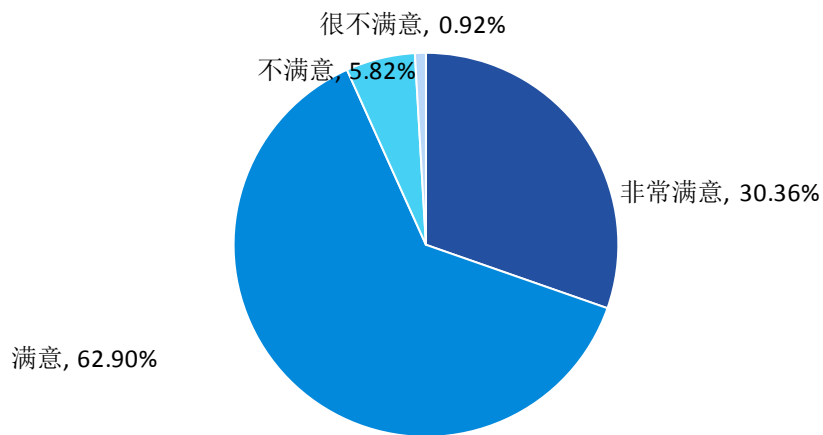


图 6-26 2018 届毕业生对母校生活服务的满意度

数据来源：江苏招就“江苏省 2018 届普通高校毕业生就业调查”。

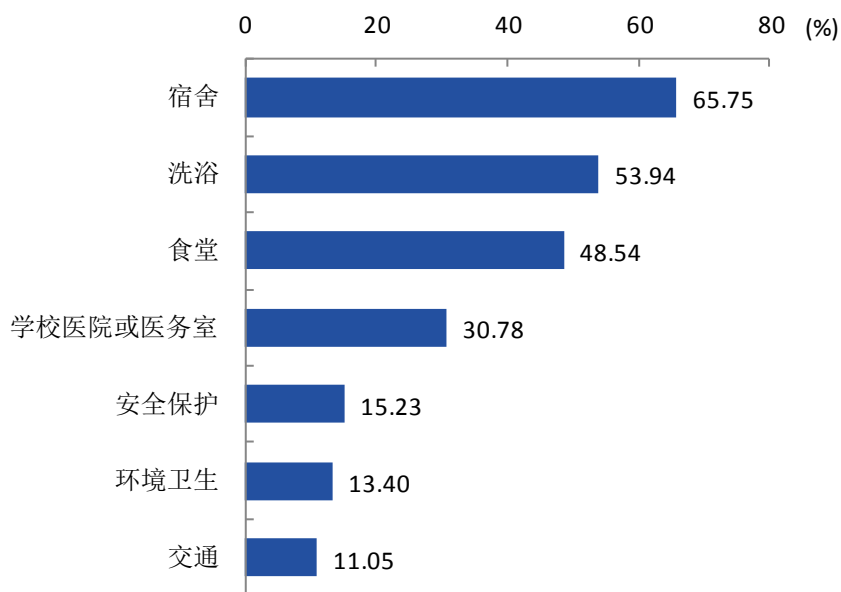


图 6-27 2018 届毕业生认为母校生活服务需要改进的地方（多选）

数据来源：江苏招就“江苏省 2018 届普通高校毕业生就业调查”。

（四）对创新创业教育的评价与建议

本校 2018 届毕业生对母校创新创业指导服务的满意度为 92.15%，对创新创业实践训练的满意度为 90.95%，对创新创业教育教学的满意度为 90.19%；认为母校创新创业教育教学需要改进的方面是课程要与专业教育进一步融合（54.43%），认为母校创新创业实践训练需要改进的方面是建立相关实践基地（大学生科技园、创业园、校外实践基地等）（55.52%），认为母校创新创业指导服务最需要改进的方面是帮助学生获得各类促进创新创业的政策利好（50.04%）。

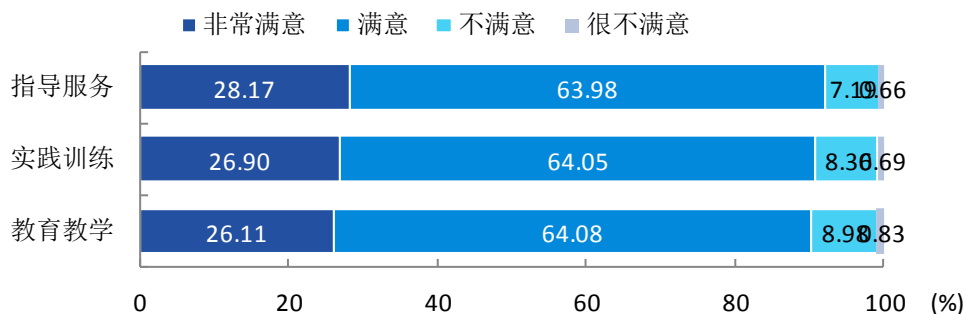


图 6-28 2018 届毕业生对母校创新创业工作的满意度

数据来源：江苏招就“江苏省 2018 届普通高校毕业生就业调查”。

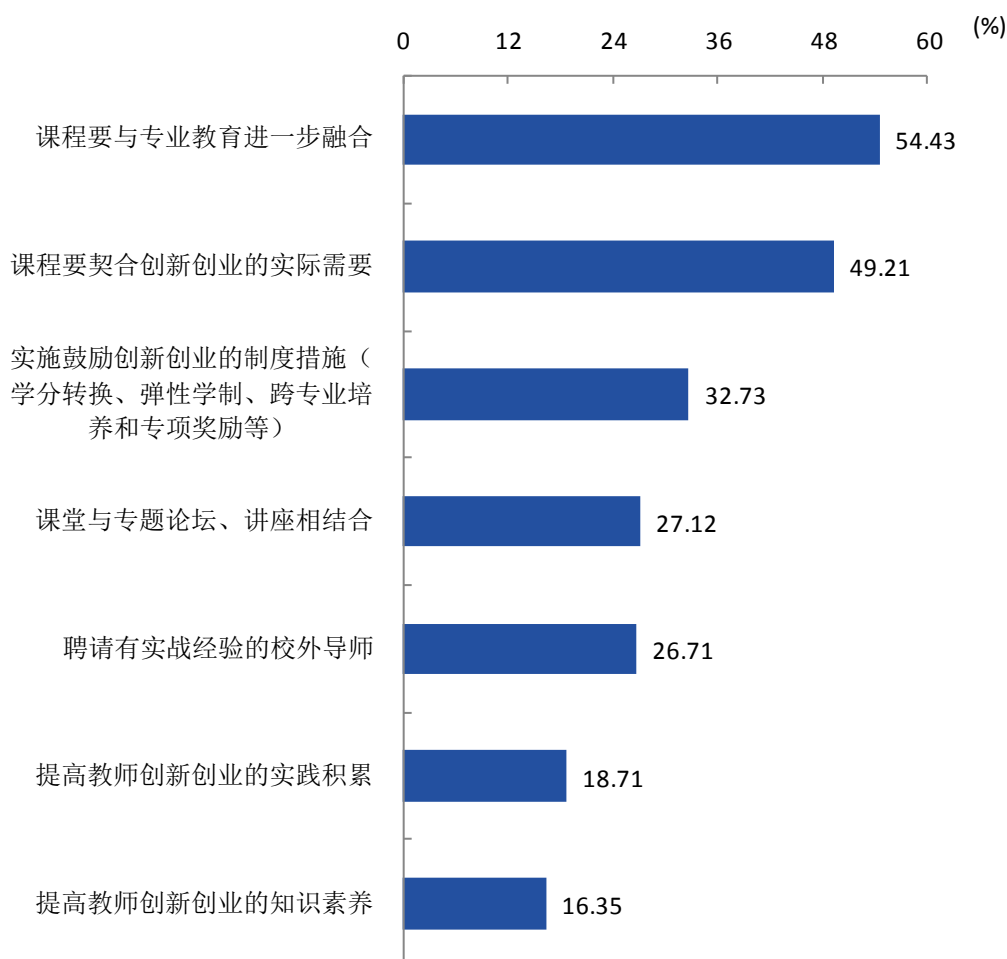


图 6-29 2018 届毕业生认为母校创新创业教育教学需要改进的地方（多选）

数据来源：江苏招就“江苏省 2018 届普通高校毕业生就业调查”。

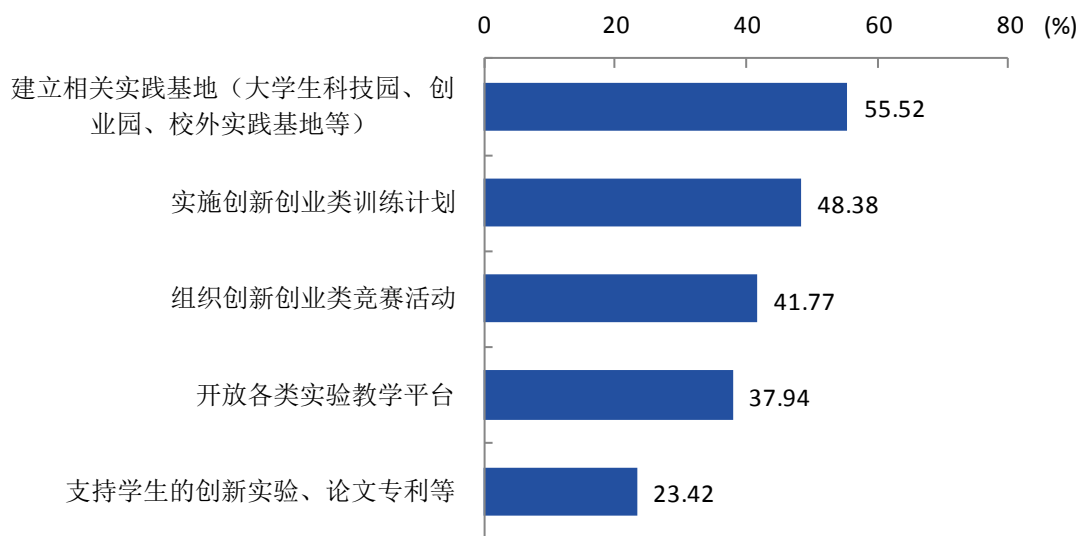


图 6-30 2018 届毕业生认为母校创新创业实践训练需要改进的地方（多选）

数据来源：江苏招就“江苏省 2018 届普通高校毕业生就业调查”。

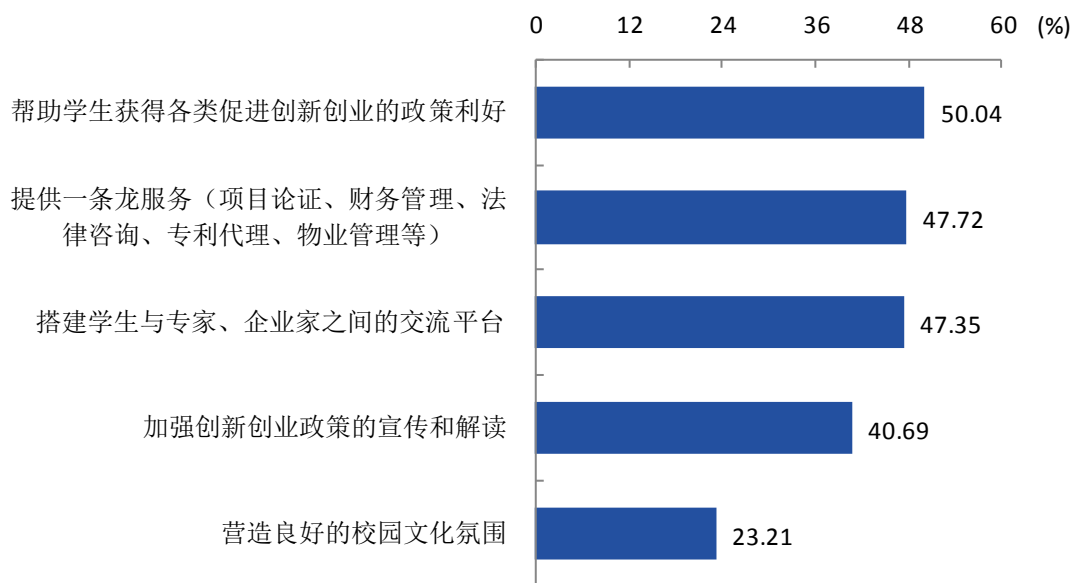


图 6-31 2018 届毕业生认为母校创新创业指导服务需要改进的地方（多选）

数据来源：江苏招就“江苏省 2018 届普通高校毕业生就业调查”。

（五）对就业指导服务的评价与建议

本校 2018 届毕业生对母校就业指导服务工作的满意度为 92.15%。对母校就业指导服务工作的满意度较高的院系是体育学院（96.59%），较低的院系是语言科学与艺术学院（68.67%）。认为母校就业指导服务工作最需要改进的方面是加强求职方法技巧辅导（52.40%）。

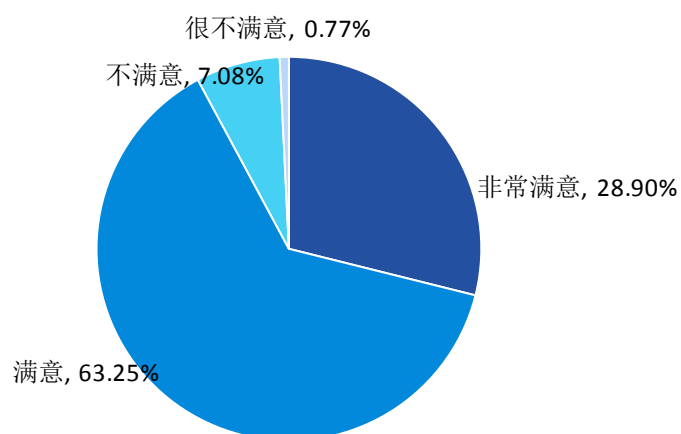


图 6-32 2018 届毕业生对母校就业指导服务的满意度

数据来源：江苏招就“江苏省 2018 届普通高校毕业生就业调查”。

第七章 用人单位评价

一、对学校人才培养的评价

(一) 对毕业生的总体满意度

2018年用人单位对本校毕业生的总体满意度¹为90.37%。

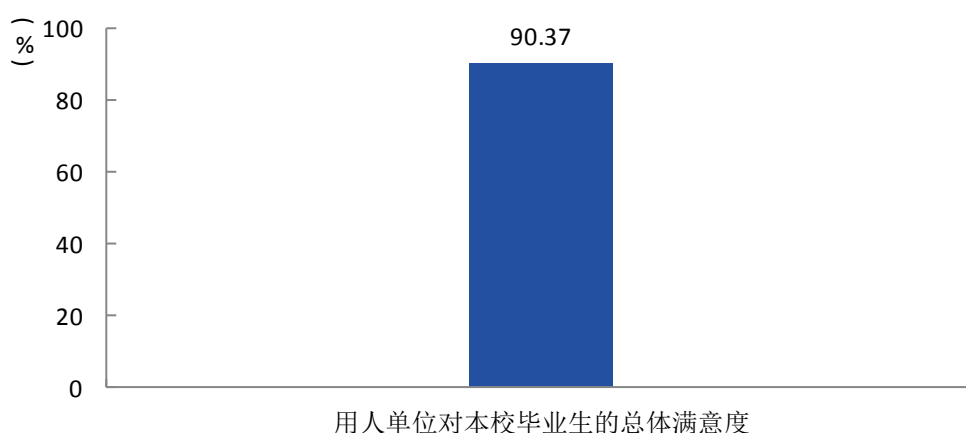


图 7-1 用人单位对本校毕业生的总体满意度

数据来源：江苏招就“2018年度用人单位招聘情况调查”。

(二) 对毕业生知识的满意度

2018年用人单位对本校毕业生现代科技基础知识（90.57%）的满意度较高，其次是社会人文知识（88.81%）。

¹ **用人单位对本校毕业生的总体满意度：**用人单位对本校毕业生的总体满意度评价结果分为“非常满意”、“满意”、“不满意”、“很不满意”。其中选择“非常满意”得5分、选择“满意”得4分、选择“不满意”得2分、选择“很不满意”得1分。用人单位对本校毕业生的总体满意度是先计算四项得分均值，然后再除以5而得。

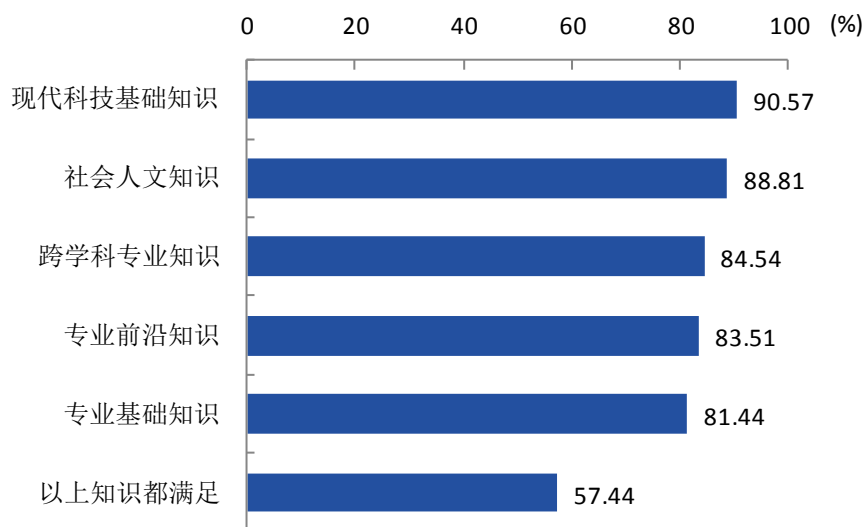


图 7-2 用人单位对本校毕业生知识的满意度（多选）

数据来源：江苏招就“2018 年度用人单位招聘情况调查”。

（三）对毕业生职业能力的满意度

2018 年用人单位对本校毕业生动手操作能力（93.23%）的满意度较高，其次是应用分析能力（87.78%）。

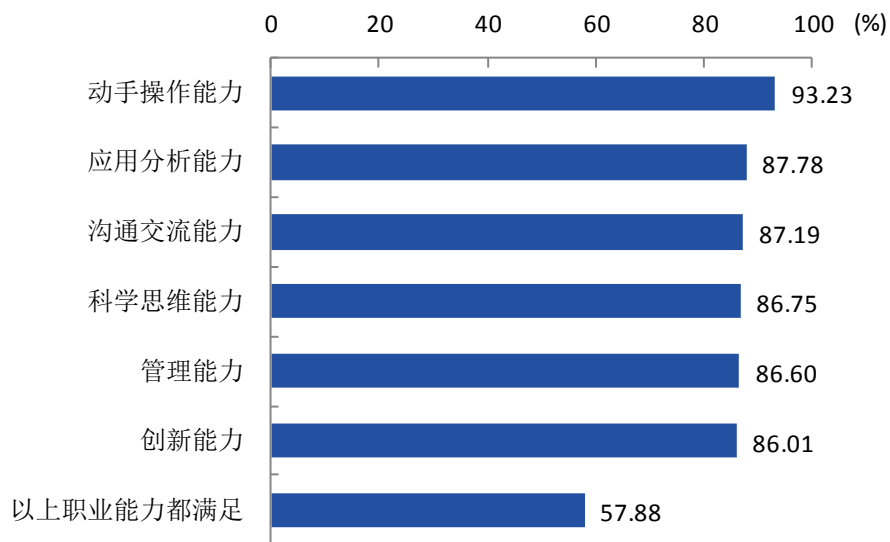


图 7-3 用人单位对本校毕业生职业能力的满意度（多选）

数据来源：江苏招就“2018 年度用人单位招聘情况调查”。

（四）对毕业生职业素养的满意度

2018年用人单位对本校毕业生个人品质(94.85%)的满意度较高,其次是做事方式(92.49%)。

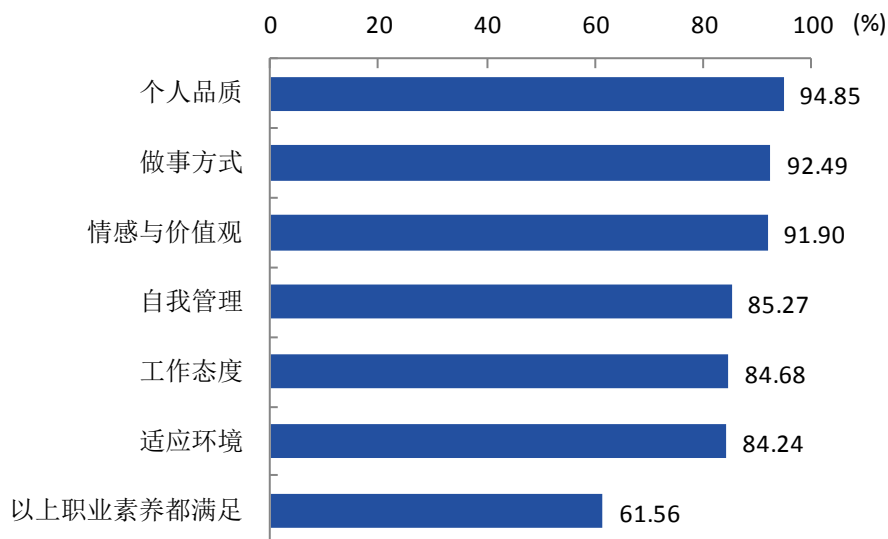


图 7-4 用人单位对本校毕业生职业素养的满意度（多选）

数据来源：江苏招就“2018年度用人单位招聘情况调查”。

（五）对学校人才培养的改进建议

2018年用人单位对学校人才培养的改进建议主要是强化专业实践环节(42.71%),其次是加强校企合作(30.34%)。

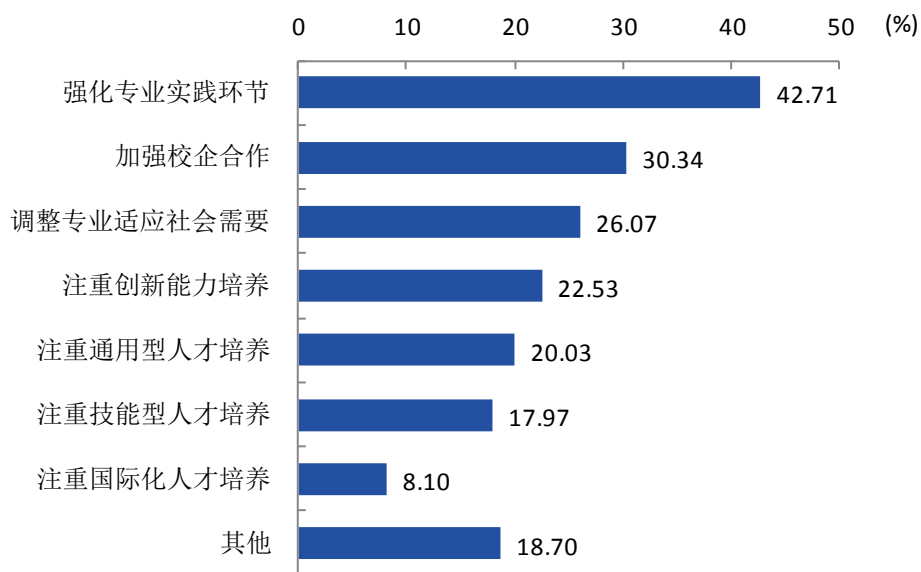


图 7-5 用人单位对学校人才培养的改进建议（多选）

数据来源：江苏招就“2018年度用人单位招聘情况调查”。

二、对学校就业服务工作的反馈

（一）总体满意度

2018 年用人单位对本校就业服务工作的总体满意度¹为 91.96%；对就业服务满意度较高的是组织招聘活动、就业派遣（均为 91.67%），其次是发布招聘信息（91.64%）。

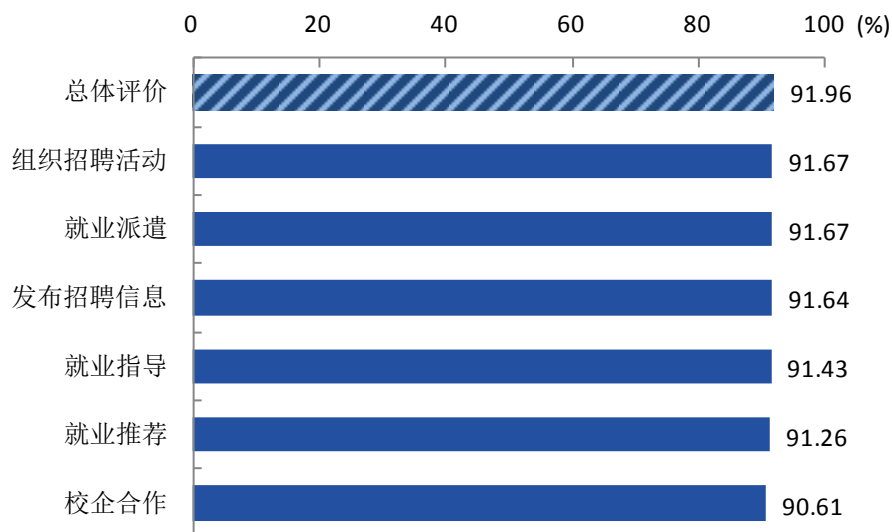


图 7-6 用人单位对本校各项就业服务工作的满意度

数据来源：江苏招就“2018 年度用人单位招聘情况调查”。

（二）再次进校招聘的意愿

2018 年用人单位愿意再去本校招聘的比例为 99.70%。

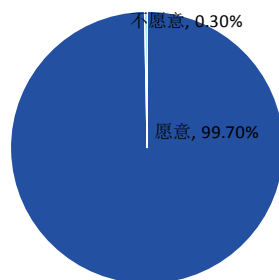


图 7-7 用人单位愿意再次进校招聘的比例

¹ 用人单位对本校就业服务工作的总体满意度：用人单位对本校就业服务工作的满意度评价结果分为“非常满意”、“满意”、“不满意”、“很不满意”。其中选择“非常满意”得 5 分、选择“满意”得 4 分、选择“不满意”得 2 分、选择“很不满意”得 1 分。用人单位对本校就业服务工作的满意度得分是先计算四项得分均值，然后再除以 5 而得。

数据来源：江苏招就“2018年度用人单位招聘情况调查”。

（三）对本校就业服务工作的改进建议

2018年用人单位对本校就业服务工作的改进建议主要是加强招聘信息的校内宣传工作（60.27%），其次是提供招聘信息定向推送服务（47.27%）。

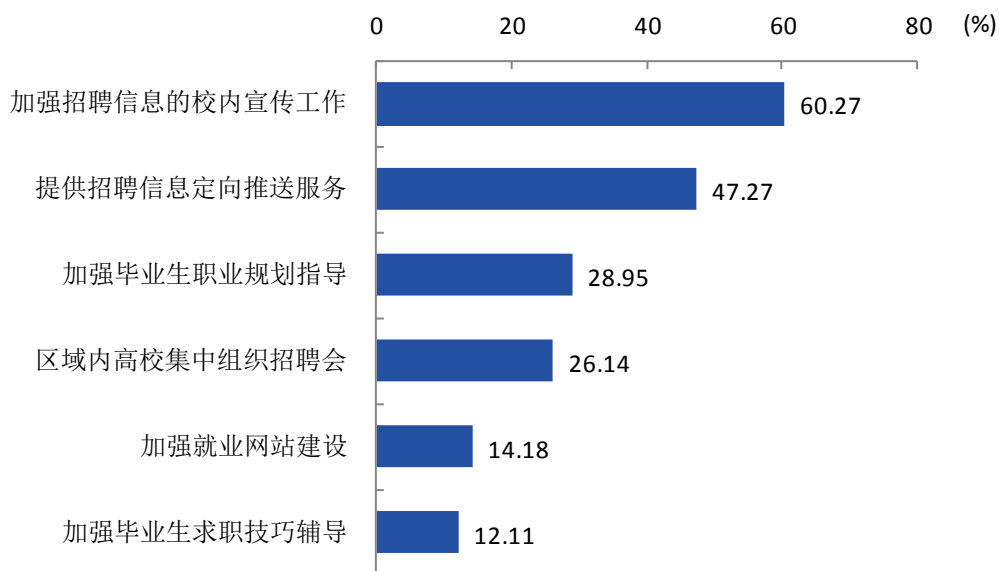


图 7-8 用人单位对本校就业服务工作的改进建议（多选）

数据来源：江苏招就“2018年度用人单位招聘情况调查”。

第八章 就业创业工作举措和发展趋势

一、 就业创业工作举措

就业是最大的民生。江苏师范大学始终把就业创业工作摆在学校工作的突出位置，认真贯彻落实国家和省委省政府关于做好大学生就业创业工作的部署和要求，以“更高质量、更充分就业”为目标，健全体系，完善制度，分类指导，精准服务，不断巩固“学校主管、部门统筹、学院主抓、全员参与”的工作格局。

学校就业全局工作以“全面促进毕业生充分就业高质量就业”为目标，以课程教学及就业创业指导师资队伍为重点，以就业创业指导讲座、就业创业技能竞赛、立体化校园招聘体系为载体，以全程就业创业指导体系，不断完善“就业质量提升工程”，以规范、精细、创新的理念作风，全力打造就业工作成为学校的“质量工程”和“品牌工程”。

（一）强化顶层设计，注重规范管理

学校实施“一把手工程”，主要领导亲自抓，分管领导靠前抓，就业部门负责人和学院副书记具体抓，构建了体系完备、层次合理、职责分明的工作领导体系。聚焦“以服务为宗旨、以基地为依托、以市场为重点、以创业为抓手、以质量为目标”的工作思路，融“就业教育、创业教育、素质教育和职业生涯发展教育”为一体，积极推进了全程化就业创业指导、全方位化就业创业帮扶、立体化校园就业创业活动开展、常态化就业创业工作调研、规范化就业创业管理服务、全员化促进就业创业质量提升等工作举措，完善了顶层设计。学校重视专兼职就业工作教师的业务素质提升，通过就业调研、业务学习、理论研究、实践探索等方式提升业务能力。每年划拨 110 万元专项就业经费，保障就业工作顺利开展。学校就业创业场所设施齐全，设有接待洽谈室、招聘宣教室、创业孵化基地、招聘服务大厅等场地，设立班级就业信息员，构建了“学校-学院-班级-学生”的工作网络，建有智慧就业平台“江苏师范大学就业信息网”和“江苏师大就业创业中心”“苏师学工”“校就创协”微信公众号，充分发挥信息的集聚共享效应，订阅同学突破 20000 人次。学校教务处以能力培养为导向，调整人才培养方案，设置创新学分及弹性学制；校友会以就业创业资源为目标，调动广大校友资源，设立创新创业基金，选聘优秀毕业学生；校团委和武装部以就业创业专项工作为抓手，组织西部计划、苏北计划、三支一扶、大学生入伍等工作，精心筹备全国挑战杯、创青春等赛事活动，引导学生响应征兵入伍号召；大学科技园以创业工作为要务，扶持创业优质项目，提供创业项目指导，支持创新创业项目入园，形成部门联动协同高效的良好氛围，给学生提供了规范的管理服务，最大的选择空间，最好的就创业引领。2018 年获评“江苏省高校毕业生就业创业工作考核优秀单位”。



图 8-1 华桂宏书记、钱进副校长、杜增吉副校长出席我校大学生创新创业大赛表彰大会



图 8-2 周汝光校长、刘广登副校长与学生共话成长

（二）改革培养模式，优化目标考核

学校以就业工作为标尺，面向市场需求，狠抓人才培养模式改革。举全校之力，遵循“学生中心，产出导向，持续改进”的理念，完善和丰富适合学生全面发展、个性发展与卓越发展的人才培养模式内涵，着力提升人才培养质量和就业核心竞争力。在学科专业建设方面，学校充分利用优势学科群、优势专业群，努力实现跨学科教学和复合型培养，推进学生就业创业综合素质能力的提升。学校以提升大学生创新能力、实践能力为目标深化“1+10”¹人才培养模式改革，引导学生结合企业需求提升创新创业能力。推进“1+2+5”²渐进三段式实习模式，依托学校与行业结合紧密的优势学科，打造多学科融合、多团队协同、多技术集成的重大研发与应用平台，从而提升学生核心竞争力。此外，学校与企业共同建立校企（行业）协同创新的人才培养模式，成立专业企业教学指导委员会，让企业参与人才培养方案的制定，不断提高人才培养的契合度。把就业创业工作指标纳入学院工作考评体系，与专业设置、学院奖励、招生计划紧密结合。建立奖励机制，鼓励专任教师全员参与就业创业工作，帮助学生积极参与创业，顺利就业。



图 8-3 我校组织开展职业生涯规划教学认证培训活动

¹ “1+10”人才培养模式：“1”是指1个专业，“10”是指10家企业，“1+10”就是要求每个本科专业要和10家企业建立合作关系。

² “1+2+5”渐进三段式实习模式：“1”指一年级暑假一个月体验实习，“2”指二年级暑假的2个月的岗位见习，“5”指三年级5个月的岗位实习。



图 8-4 2018 年大学生核心就业能力培训



图 8-5 首届淮海经济区大学生创业创意大赛江苏师大分站赛



图 8-6 我校第十届大学生模拟面试大赛总决赛

（三）加强分类指导，实施精准帮扶

学校以“分类指导、精准帮扶”为基本思路，注重结合年级、专业、求职意向、生源分布等特点，通过专题调研、谈心谈话等形式，积极开展职业规划、心理辅导、面试技巧、求职策略、创意资源获取等分类别专题单元的辅导，常态化组织未就业毕业生谈心谈话、就创业培训讲座、就创业工作坊、专场招聘会、就业先锋班、就创业咨询等活动，将个性化、专业化、精细化的就业创业指导帮扶落实到位。每年校院两级层面举办大学生职业规划大赛、模拟面试大赛、创新创业大赛、求职简历比赛、就业创业指导讲座、事业单位招聘讲座等“职业发展服务月”主题活动，邀请知名企业 HR 与学生分享职场故事，提升学生职场竞争力；组织学生走进企业，了解企业的生产运营情况；开展就业核心能力培训班和 SYB、电商培训班 5 期，培训学员 489 人，积极向用人单位推荐家庭困难学生；实施“榴光溢彩”工程，以“曙光导师”、“韶光益友”和“星光伙伴”结对的形式，将部门领导、专家学者、青年教师、优秀学生纳入工作中，采取“一对一”的形式帮助少数民族贫困学生提升就业能力。学校通过就业网站、QQ 群、微信公众号及班级就业信息员等渠道，为毕业生精准推送政策、岗位和指导。据统计，为 2018 届毕业生发布职位信息 2810 个，招聘公告 730 家，举办校园专场招聘会 217 场，开展地方专场招聘 45 余场次，先后邀请了中国 500 强企业、上市公司、校友企业、地方人才中心、教育局组团来校招聘宣讲。严格落实就业帮扶相关政策，及时将求职创业补贴发放至学生，助力贫困学

子实现顺利就业，2018届毕业生共计333人申请成功，发放补贴49.95万元。



图 8-7 校党委副书记、副校长刘广登教授与招聘单位亲切交流



图 8-8 江苏省苏北地区暨我校毕业生大型招聘会



图 8-9 学校开展 2018 年公务员面试公益培训活动



图 8-10 我校学子走进江苏京东信息技术有限公司

（四）创新“三导”模式，创优效能发挥

学校以创业课堂教学为主导、以实践训练为指导、以实体孵化为引导，构建“必修+选修”、

“线上+线下”、“第一课堂+第二课堂”的立体多面的创业课程体系。针对全体学生递进式开展创新创业教育。开展“职业发展服务月”、“优秀校友创业论坛”、“民营企业进校园”等活动，以面对面交流的形式，增进学生的创业认知。学校积极鼓励学生参加各类高水平创新创业竞赛，制定配套政策，对获奖学生在成绩换算和研究生推免中给予奖励倾斜。学校重视实验教学平台资源共享与开放，面向学生共开放“绿色化学工程实践与创新实践教育中心”等实验室 50 余个；注重延伸校外合作平台，与知名企业建立就创业先锋班，与无锡市人才服务中心签订《创新创业人才专项培养发展合作协议》，共同开展大学生创业路演选拔活动，遴选培育优秀创业项目。大学科技园积极吸纳在校大学生创业入驻，提供工商注册、税务登记、财务管理、法律咨询、培训交流等全过程全方位的专业化服务。2018 年，学校完成了京东校园就业创业孵化中心二期项目。2017-2018 年，在第十五届“挑战杯”全国大学生课外学术科技作品中获一等奖 2 项、二等奖 2 项；在 2018 年“创青春”全国大学生创业大赛中获得金奖 2 项；在第四届中国“互联网+”大学生创新创业大赛总决赛中获得金奖 1 项；在第八届全国大学生电子商务“创新、创意及创业”挑战赛总决赛中获特等奖；在江苏省第十二届、十三届大学生职业规划大赛中荣获特等奖 1 项、一等奖 2 项，连续两年获最佳组织奖。



图 8-11 在 2018 年“创青春”全国大学生创业大赛中获得两项金奖



图 8-12 学校获江苏省第十三届大学生职业规划大赛最佳组织奖

（五）扎实推进引导，鼓励学生基层就业

学校积极响应国家重大战略、重点领域和重要行业号召，高度重视大学生基层就业创业工作。在“农村教师特岗计划”“三支一扶计划”“大学生志愿服务西部计划”“大学生志愿服务苏北计划”“西藏专招”“应征入伍”等基层服务项目的实施中，既严格完成省里相关政策要求的规定工作，又创新完成学校“优中选优”遴选的自选动作，严把资格审查、重视德行考核、注重素质培训、凸显榜样力量，工作成效显著。以课堂为主阵地，以就业形势教育为基础，以基层政策性就业宣传为重点，积极开展毕业生基层就业意识培养及思想引领工作。定期举办“润德讲堂”、“教授有约”、“校友论坛”“选调生经验交流会”“边疆专项招聘宣讲会”等活动，组织开展强化训练指导，为优秀学生加入服务基层队伍提供全方位的保障，努力培养“下得去、留得住、干得好”的优秀基层骨干，用先进典型教育引导毕业生到西部、到基层、到祖国最需要的地方建功立业，转变传统的就业观念，争做新时代大有可为、大有作为的青年大学生。2016-2018年，我校毕业生服务国家、地方基层项目人数分别有 71 人、42 人、86 人；应征入伍毕业生人数分别为 4 人、3 人、4 人（不包含非毕业生应征入伍人数）。自 2016 年以来，我校累计输送了 16 名优秀毕业生到西藏就业，其中赵娜、王玥两名毕业生入选全国大学生基层就业典型人物事迹系列丛书。



图 8-13 我校 2018 年考取江苏省委选调生的毕业生合影



图 8-14 走访慰问我校 2018 届在西藏就业的优秀毕业生

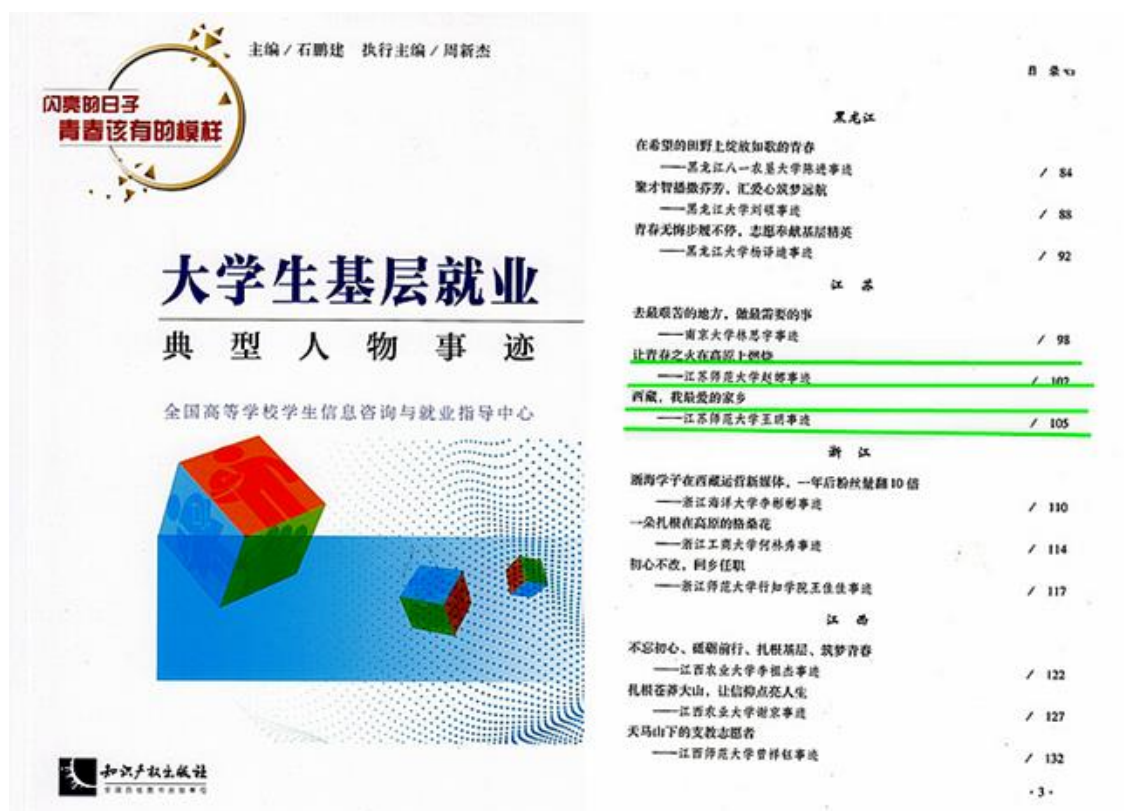


图 8-15 我校毕业生赵娜、王玥入选全国大学生基层就业典型人物事迹系列丛书

(六) 培育工作名片，创建就创工作特色

学校就业创业先锋班项目，受到企业的认可和学生的欢迎。就业创业先锋班项目利用课外时间，采取“第二课堂”的形式，面向职业规划较为清晰的低年级学生，按照冠名用人单位选人标准遴选班级成员，组建临时性班级，选配资深职业指导师为班主任，学校与用人单位共同为班级成员制定培训方案，开展就业能力提升、从业资格考试辅导、岗前业务培训、社会实践、创业项目孵化等个性化服务，有效提升班级成员的核心竞争力，根据用人单位的选人标准“量身定做”，缩减职场适应时间及用人单位入职培训成本，增加学生创业成功几率，实现学生、学校、用人单位合作共赢的目的。我校先后建立“京东”就业先锋班、“龙湖精英领导力”就业先锋班、“百胜经理人”就业先锋班、“爱心房产”就业创业先锋班、“精锐教育”就业先锋班、“徐州新东方”就业先锋班和“精图教育”就业先锋班。先锋班的学员们先后参加就业创业培训、企业实习、综合拓展、企业夏令营、社会公益等多项活动，受到广大学生的欢迎。



图 8-16 “京东”就业先锋班在宿迁总部学习实践



图 8-17 2018年“龙湖精英领导力”就业先锋班在总部学习实践



图 8-18 2018 年“精锐教育”就业先锋班赴总部学习实践



图 8-19 2018 年“爱心房产”创业先锋班开班



图 8-20 2018 年“徐州新东方”就业先锋班团建活动

二、 就业发展趋势

一年来，学校毕业生就业创业工作总体进展平稳顺利。主要表现为：**一是毕业生就业率整体稳定。**截至 12 月 25 日，我校 2018 届毕业生就业人数 5134 人，就业率为 98.24%，年终就业率连续 5 年超过 97%，确保了学校毕业生就业创业局势稳定。**二是基层就业工作成效明显。**学校积极引导毕业生到西部去，到基层去，到祖国需要的地方去建功立业。自 2016 年以来，我校累计输送了 16 名优秀毕业生到西藏就业，其中赵娜、王玥两名毕业生入选全国大学生基层就业典型人物事迹系列丛书。**三是创新创业工作蓬勃开展。**学校加大学生创新创业扶持力度，大力推进教学改革和创新创业实践，加大资金、场地、政策扶持力度和相关创新创业赛事参与度。2017-2018 年，我校在第十五届“挑战杯”全国大学生课外学术科技作品大赛、“创青春”全国大学生创业大赛、第四届中国“互联网+”大学生创新创业大赛、第八届全国大学生电子商务“创新、创意及创业”挑战赛中获得优异成绩。**四是指导服务体系更加完善。**学校以“分类指导，精准帮扶”为基本思路，努力完善就业创业服务体系，积极搭建精准就业服务平台，为毕业生提供个性化的精准就业指导服务，完善“一对一”精准帮扶机制，对就业困难群体提供个性

化辅导、优先推荐岗位、落实求职创业补贴发放等帮扶，就业创业指导教师业务水平能力逐步提升。**五是师范类专业毕业生就业优势明显。**随着国家计生政策的调整，适龄儿童人数呈快速增长态势，学前教育和义务教育面临新的需求高峰，各地校舍、教师需求量明显增大。从职业的稳定性和待遇等因素也促使教师成为最受欢迎的职业之一。作为以师范为特色的省属重点高校，全省乃至全国各地教育部门纷纷来校招聘各科教师，部分地区教育局、人社局、编办联合带编制来校招聘优秀毕业生充实教师队伍，师范类人才的需求量逐年增大，师范类毕业生就业优势较为明显。

在取得成绩的同时，学校毕业生就业形势依然存在不确定和不稳定因素，面临一系列困难与挑战。**一是毕业生数量与就业需求的矛盾。**2019 届全国高校毕业生人数将达到 834 万人，再创历史新高。当前我国经济运行总体平稳，但稳中有变，经济下行压力有所加大，部分企业经营困难，长期积累的风险隐患有所暴露，经济增长对就业的拉动作用逐步放缓，有效就业需求预期可能明显减少，毕业生数量与就业需求矛盾更为明显。**二是就业结构性矛盾依然突出。**部分专业、部分毕业生不适应经济社会发展需要，就业压力较大。高端的科技创新人才、专业技术人才，低端的企业一线技术工人和服务人员呈现供不应求的现象，中端的普通技术人员、行政管理人员出现供给过剩的情况。**三是受国际经济影响渐次显现。**外资回流、通货膨胀、金融冲击等一系列溢出效应会造成就业的不稳定、不确定因素增加，不仅将造成高校毕业生就业需求持续下降，对就业质量和就业稳定性的负面影响也会加深加重。**四是毕业生就业期望居高不下。**毕业生对“就好业”择业观念愈加强烈，大多毕业生的就业首选仍然是大城市和发达地区。尽管国家出台了一系列政策措施，但由于基层的条件艰苦、待遇较低、职业发展空间有限等，到县以下基层尤其是艰苦边远乡村和传统制造业企业生产一线就业的意愿总体仍然不强。“95 后”毕业生就业选择更趋自主化、务实化、多元化，“慢就业”“待业族”甚至“懒就业”现象有所增加。**四是就业创业指导服务水平还需进一步提高。**学校毕业生就业与招生、人才培养的联动机制还需进一步完善，就业创业指导服务水平仍需提升，少数民族、家庭困难等学生群体就业帮扶力度还需加大，西部地区特别是县及县以下地区就业引导还需进一步推进，人员、经费、场地等条件保障还有待加强。

高校毕业生就业创业工作是一项系统工程，在实际工作中，既要继承发扬传统做法，又要敢于探索新思路、新方法，才能赢得毕业生的“欢心”，获得家长及社会各界的“放心”。做好毕业生就业创业工作是学校每一位教职员工的使命和职责，我们将本着对社会、对学生、对家长高度负责的态度，千方百计地做好这项工作，为实现江苏“强富美高”的新目标提供人才支持，为全面建成小康社会贡献力量。

崇德厚學
勵志敏行

